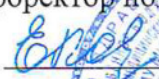



федеральное государственное бюджетное образовательное учреждение
 высшего образования
 «Кемеровский государственный медицинский университет»
 Министерства здравоохранения Российской Федерации
 (ФГБОУ ВО КемГМУ Минздрава России)

УТВЕРЖДАЮ:
 Проректор по учебной работе
 д.м.н., проф.  Коськина Е.В.
 « 30 »  20 17 г.



**РАБОЧАЯ ПРОГРАММА ДИСЦИПЛИНЫ
 АКУШЕРСТВО И ГИНЕКОЛОГИЯ**

Специальность	31.05.02 «Педиатрия»
Квалификация выпускника	врач-педиатр
Форма обучения	очная
Факультет	педиатрический
Кафедра-разработчик рабочей программы	акушерства и гинекологии им. Г.А. Ушаковой

Семестр	Трудоем- кость		Лек- ций, ч	Лаб. прак- тикум, ч	Практ. занятий ч	Клини- ческих практ. занятий ч	Семи- наров ч	СРС, ч	КР, ч	Экза- мен, ч	Форма промежу- точного контроля (экзамен/ зачет)
	зач. ед.	ч.									
VII	2,0	72	16			32		24			
VIII	2,0	72	16			32		24			
IX	2,0	72	16			32		24			
X	4,0	144	24			48		36		36	Экзамен
Итого	10	360	72			144		108		36	Экзамен

Кемерово 2021


Рабочая программа дисциплины «Акушерство и гинекология» разработана в соответствии с ФГОС ВО – специалитет по специальности 31.05.02 «Педиатрия», квалификация «Врач-педиатр», утвержденным приказом Министерства науки и высшего образования Российской Федерации № 965 от «12» августа 2020 г. (рег. в Министерстве юстиции РФ № 59452 от 25.08.2020 г.)

Рабочую программу разработал (-и): заведующая кафедрой, профессор, д.м.н., профессор Н.В. Артымук; доцент, к.м.н., доцент Е.В. Рудаева; профессор, д.м.н., доцент С.И. Елгина; доцент, к.м.н. К.В. Марочко; доцент, к.м.н., доцент Т.Ю. Марочко; профессор, д.м.н., доцент В.Г. Мозес; доцент, к.м.н. О.Б. Карелина; доцент, к.м.н. Н.Б. Колесникова; профессор, д.м.н., доцент О.Н. Новикова; доцент, д.м.н. С.В. Рыбников; доцент, к.м.н., доцент Т.И. Фетисова; доцент, к.м.н., доцент В.И. Черняева.

Рабочая программа рассмотрена и одобрена на заседании кафедры акушерства и гинекологии им. Г.А. Ушаковой протокол № 12 от «1» 06 2021 г.

Рабочая программа согласована:

И.о. заведующего библиотекой _____  _____ Н.А. Окорокова
« 01 » 06 2021 г.

Декан педиатрического факультета _____  _____ к.м.н., доцент О.В. Шмакова
« 11 » 06 2021 г.

Рабочая программа рассмотрена и рекомендована к утверждению на заседании ФМК педиатрического факультета, протокол № 5 от 11 06 2021 г.

Рабочая программа зарегистрирована в учебно-методическом отделе

Регистрационный номер 1339

Руководитель УМО _____  _____ М.П. Дубовченко « 15 »
06 2021 г.

ПАСПОРТ РАБОЧЕЙ ПРОГРАММЫ

1.1. Цели и задачи освоения дисциплины

1.1.1 Целями освоения дисциплины «Акушерство и гинекология» являются на основании общетеоретических знаний, приобретенных на предшествующих курсах, овладение специальными знаниями по акушерству и гинекологии, обучение методике обследования беременных и гинекологических больных, интерпретации данных дополнительных методов исследования для постановки диагноза, обоснования тактики ведения и лечения, а также оказания неотложной помощи гинекологической больной, матери, новорожденному при типичной ситуации.

1.1.2. Задачи дисциплины: стимулирование интереса к выбранной профессии; развитие практических навыков в обучении методике обследования беременных, рожениц и родильниц, гинекологических больных; использовании результатов обследования для постановки акушерского и гинекологического диагноза, определении прогноза, врачебной тактики и лечения; формирование целостного представления о подготовке студента по теоретическим вопросам физиологического и патологического акушерства и гинекологии; обучение приемам диагностики и оказанию неотложной помощи при основных urgentных состояниях во время беременности и в родах, при гинекологической патологии; выработке умений обучения на фантоме выполнению основных акушерских пособий в родах и некоторых акушерских и гинекологических операций.

1.2. Место дисциплины в структуре ОПОП

1.2.1. Дисциплина относится к базовой части.

1.2.2. Для изучения дисциплины необходимы знания, умения и навыки, формируемые предшествующими дисциплинами/практиками: «Физика, математика», «Химия», «Биология», «История медицины», «Иностранный язык», «Латинский язык», «Анатомия», «Гистология, эмбриология, цитология», «Биоэтика», «Биохимия», «Нормальная физиология», «Лучевая диагностика», «Топографическая анатомия», «Микробиология, вирусология», «Пропедевтика внутренних болезней», «Общая хирургия», «Оперативная хирургия», «Патологическая анатомия», «Патофизиология, клиническая патофизиология», «Гигиена», «Факультетская терапия», «Профессиональные болезни», «Факультетская хирургия, урология», «Иммунология», «Клиническая патологическая анатомия», «Неврология, медицинская генетика», «Госпитальная хирургия», «Госпитальная терапия», «Инфекционные болезни», «Онкология, лучевая терапия», «Медицинская реабилитация».

1.2.3. Изучение дисциплины необходимо для получения знаний, умений и навыков, формируемых последующими дисциплинами/практиками: «Факультетская педиатрия, эндокринология», «Дерматовенерология», «Эпидемиология», «Детская хирургия», «Фтизиатрия», «Анестезиология, реанимация, интенсивная терапия», «Поликлиническая и неотложная педиатрия», «Инфекционные болезни у детей», «Госпитальная педиатрия, неонатология», «Клиническая фармакология», «Судебная медицина», клиническая практика «Помощник врача стационара акушерского профиля»

В основе преподавания данной дисциплины лежат следующие типы профессиональной деятельности:

1. диагностический;
2. лечебный;
3. реабилитационный;
4. профилактический;

1.3. Компетенции, формируемые в результате освоения дисциплины

1.3.1. Общепрофессиональные компетенции

№ п/п	Наименование категории общепрофессиональных компетенций	Код компетенции	Содержание общепрофессиональной компетенции	Индикаторы общепрофессиональной компетенции	Оценочные средства
1	Этиология и патогенез	ОПК-5	Способен оценивать морфофункциональные, физиологические состояния и патологические процессы в организме человека для решения профессиональных задач.	ИД-1 опк-5 Владеть алгоритмом клинико-лабораторной и функциональной диагностики при решении профессиональных задач. ИД-2 опк-5 Уметь оценивать результаты клинико-лабораторной и функциональной диагностики при решении профессиональных задач. ИД-3 опк-5 Уметь определять морфофункциональные, физиологические состояния и патологические процессы организма человека.	Текущий контроль: Раздел 1. Тема 2: тесты №1-5,6-30, ситуационные задачи № 5,6 Тема 3: тесты № 12-15, 26-28, ситуационные задачи Раздел 1. № 1,4,7,8,27 Тема 4: тесты № 14-20, 22-24, 25, 33, ситуационные задачи № 2,9,10,11 Тема 5: тесты № 2,8, 17-21, 30, ситуационные задачи № 9,12,13,24 Тема 6: тесты № 1,5, ситуационная задача № 14 Тема 7: тесты № 2, ситуационная задача № 15,17 Тема 8: тесты № 2, ситуационная задача № 15,17 Тема 9: тесты № 7,9,12,13,

					<p>ситуационная задача № 18</p> <p>Тема 10: тесты № 3,16,17,18,19,26,27,28, ситуационная задача № 1,4,16,20,21</p> <p>Тема 11: тесты № 6,7,8,17,18,22,28, ситуационная задача № 23,37</p> <p>Тема 12 (миома матки): тесты № 3,4,6,10,11,18,19, ситуационная задача № 24</p> <p>Тема 12 (эндометриоз): тесты № 4,5,9,10,11,14, ситуационная задача № 14,25</p> <p>Тема 13: тесты №2-3,5-9,17-18, ситуационная задача № 2,18,26,27</p> <p>Тема 14: тесты № 1-21, ситуационная задача № 28,29,30</p> <p>Тема 15: Тесты № 7,8,10-15,17,19,20,21,22, ситуационная задача № 22,31,32,33,34,36,38</p> <p>Тема 16: тесты №1-21, ситуационная задача № 23, 19,22,31,32,33,34,36,38</p> <p>Тема 17: тесты № 1-10, ситуационная задача № 23, 19,22,31,32,33,34,36,37, 38</p>
--	--	--	--	--	--------------------------------------------------------------------------------------------------------------------------------------------------------------------------------------------------------------------------------------------------------------------------------------------------------------------------------------------------------------------------------------------------------------------------------------------------------------------------------------------------------------------------------------------------------------------------------------------------------------------------------------------------------------------------------------------------------------------------------------------------------------------------------------------------------------------------------------

					<p>Раздел 2.</p> <p>Тема 2: тесты № 1-10, ситуационная задача № 1, 2, 3</p> <p>Тема 3: тесты №1,2,3,4,5, ситуационная задача № 1,4,6,7,11,22</p> <p>Тема 4: тесты № 1,2,3,4,5,6,7, ситуационная задача № 5,8,9,10,11,12,14,15,19, 21,23,27,28,40,41,43</p> <p>Тема 5: тесты № 2,3,4, ситуационная задача № 11</p> <p>Тема 6: тесты № 1,3,4, ситуационная задача № 21</p> <p>Тема 7: тесты №1,3, ситуационная задача № 11,12,13,43</p> <p>Тема 8: ситуационная задача № 12</p> <p>Тема 9 (газовое предлежание): тесты №1,2, ситуационная задача № 13,14,15 Тема 9 (родовой травматизм) тесты №1,6,8,9, ситуационная задача № 42</p> <p>Тема 10: тесты №1,3,7,9, ситуационная задача № 2,3,16,17,18</p> <p>Тема 11: тесты №3, ситуационная задача № 12,13,14,15,16,18,19,20, 23,29,30,31</p>
--	--	--	--	--	-----------------------------------------------------------------------------------------------------------------------------------------------------------------------------------------------------------------------------------------------------------------------------------------------------------------------------------------------------------------------------------------------------------------------------------------------------------------------------------------------------------------------------------------------------------------------------------------------------------------------------------------------------------------------------------------------------------------------------------------------------------------------------------------------------------------------------------------------------------------------------

					<p>Тема 12: тесты №1,2,6,7,8,9,10, ситуационная задача № 21,22,23</p> <p>Тема 13: тесты №6,7,9,10, ситуационная задача № 24,25,26</p> <p>Тема 14: тесты №1,3,4, ситуационная задача № 19,20,27, 28,30,44</p> <p>Тема 15: тесты №5,6, ситуационная задача № 13,20,22,29,30,31</p> <p>Тема 16: тесты №1,5, ситуационная задача № 31,32,33</p> <p>Тема 17: тесты №1, ситуационная задача № 33,42</p> <p>Тема 18: тесты №1,2, ситуационная задача № 33,35,36</p> <p>Тема 19: тесты №3,4,5,6, ситуационная задача № 37,38,39</p> <p>Тема 20: тесты №2,3, ситуационная задача № 15,23,40,41</p> <p>Тема 21: тесты №4,6, ситуационная задача № 45,46</p>
--	--	--	--	--	-----------------------------------------------------------------------------------------------------------------------------------------------------------------------------------------------------------------------------------------------------------------------------------------------------------------------------------------------------------------------------------------------------------------------------------------------------------------------------------------------------------------------------------------------------------------------------------------------------------------------------------------------------------------------------------------------------------------------------------------------------------------------------------------

					<p>Промежуточная аттестация:</p> <p>Раздел 1.</p> <p>Тема 1 Тесты итогового контроля Билет № 1, № 15 Билет №3, тест № 15 Билет № 4, тест № 9, 15 Билет № 8, тест № 9 Билет № 9, тест 9, 10, 15 Билет № 10, тест 9 Билет № 11, тест 15 Билет № 12, тест № 15 Билет № 14, тест № 9, 15 Билет № 15, тест № 12, 15 Билет №16, тест № 15 Билет № 17, тест № 12 Билет № 19, тест 9, 14, 15 Билет № 20, тест №15</p> <p>Тема № 2 Тесты итогового контроля Билет № 6, тест № 11 Билет № 8, тест № 11 Билет № 10, тест № 2, 13 Билет № 13, тест № 11 Билет № 17, тест № 11 Экзаменационные задачи № 4, 5</p> <p>Тема № 3 Тесты итогового контроля Билет № 5, тест № 12, 14 Билет № 6, тест № 13 Билет № 14, тест № 1, 14 Билет № 16, тест № 13 Билет № 18, тест № 12 Экзаменационная задача № 25</p> <p>Тема № 4</p>
--	--	--	--	--	--------------------------------------------------------------------------------------------------------------------------------------------------------------------------------------------------------------------------------------------------------------------------------------------------------------------------------------------------------------------------------------------------------------------------------------------------------------------------------------------------------------------------------------------------------------------------------------------------------------------------------------------------------------------------------------------------------------------------------------------------------------------------------------------------------------------------------------------------------------------------------------------------------------------------------------------------------------------------------------------------------

					<p>Тесты итогового контроля Билет № 8, тест № 10 Билет № 14, тест № 11</p> <p>Тема № 5 Тесты итогового контроля Билет № 2, тест № 10 Экзаменационные задачи № 15, 22</p> <p>Тема № 7 Промежуточная аттестация Тесты итогового контроля Билет № 8, тест № 15 Билет № 9, тест № 6, 7 Билет № 16, тест № 5, Билет № 17, тест № 3 Билет № 20, тест 4, 5 Экзаменационные задачи № 2, 3, 19, 20</p> <p>Тема № 10 Тесты итогового контроля Билет № 17, тест № 2 Билет № 20, тест № 7, 8 Экзаменационные задачи № 16, 17, 24</p> <p>Тема № 11 Тесты итогового контроля Билет № 5, тест № 7 Экзаменационные задачи №1, 14</p> <p>Тема № 12 (миома матки) Тесты итогового контроля Билет № 6, тест № 3 Билет № 7, тест № 3 Билет № 18, тест № 3 Экзаменационные задачи № 1, 21, 22</p>
--	--	--	--	--	------------------------------------------------------------------------------------------------------------------------------------------------------------------------------------------------------------------------------------------------------------------------------------------------------------------------------------------------------------------------------------------------------------------------------------------------------------------------------------------------------------------------------------------------------------------------------------------------------------------------------------------------------------------------------------------------------------------------------------------------------------------------------------------------------------------------------------------------------------------------------------------------------------------------

					<p>Тема № 12 (эндометриоз) Тесты итогового контроля Билет № 1, тест № 4 Билет № 5, тест № 4 Билет № 18, тест № 4 Экзаменационная задача № 13</p> <p>Тема № 13 Экзаменационные задачи № 12,</p> <p>Тема № 14 Тесты итогового контроля Билет № 1, тест № 2 Билет № 6, тест № 14 Билет № 16, тест № 14 Экзаменационные задачи № 7, 8, 9, 10, 11</p> <p>Тема № 17 Тесты итогового контроля Билет № 4, тест № 3 Билет № 16, тест № 7 Билет № 17, тест № 15 Экзаменационные задачи № 7, 8, 9, 10, 11, 22</p> <p>Раздел 2.</p> <p>Тема № 1 Тесты итогового контроля Билет № 1, тест № 1</p> <p>Тема № 2 Тесты итогового контроля Билет № 1, тест № 1 Билет № 2, тест № 9</p> <p>Тема № 3 Тесты итогового контроля</p>
--	--	--	--	--	--------------------------------------------------------------------------------------------------------------------------------------------------------------------------------------------------------------------------------------------------------------------------------------------------------------------------------------------------------------------------------------------------------------------------------------------------------------------------------------------------------------------------------------------------------------------------------------------------------------------------------------------------------------------------------------------------------------------------------------------------------------------------------------------------------------------------------------------------------------------------------------

					<p>Билет № 2, тест № 10 Билет № 3, тест №1 Экзаменационная задача № 14, 22</p> <p>Тема № 4 Тесты итогового контроля Билет № 1, тест № 2-4</p> <p>Тема № 5 Тесты итогового контроля Билет № 1, тест № 5 Билет № 3, тест № 10 Билет № 5, тест № 8</p> <p>Тема № 6 Тесты итогового контроля Билет № 5, тест № 10</p> <p>Тема № 7 Тесты итогового контроля Билет № 1, тест № 6,7 Билет № 4, тест № 4 Экзаменационная задача № 16, 30-32</p> <p>Тема № 9 Экзаменационная задача № 34 Тема №9 (родовой травматизм) Экзаменационная задача № 36</p> <p>Тема № 10 Тесты итогового контроля Билет № 1, тест № 8 Билет № 3, тест № 2 билет № 4, тест № 3, 5 Экзаменационная задача № 10</p>
--	--	--	--	--	-----------------------------------------------------------------------------------------------------------------------------------------------------------------------------------------------------------------------------------------------------------------------------------------------------------------------------------------------------------------------------------------------------------------------------------------------------------------------------------------------------------------------------------------------------------------------------------------------------------------------------------------------------------------------------------------------------------------------------------------------------------------------------------------------------------------------------

					<p>Тема № 11 Экзаменационная задача № 1, 3, 4, 7, 10-13, 16, 18-21, 23- 37</p> <p>Тема 13 Ситуационные задачи № 1, 2, 3</p> <p>Тема № 14 Тесты итогового контроля Билет №, 2 тест № 1 Билет № 4, тест № 8 Экзаменационная задача № 26, 27, 33, 35</p> <p>Тема № 15 Тесты итогового контроля Билет № 2, тест № 2 Экзаменационная задача № 7, 12, 18, 20, 24, 25, 28</p> <p>Тема № 16 Экзаменационная задача № 2, 3, 11, 13</p> <p>Тема № 17 Тесты итогового контроля Билет № 3, тест № 6 Экзаменационная задача № 4, 27, 35, 37</p> <p>Тема № 18 Экзаменационная задача № 8</p> <p>Тема № 19 контроля Билет № 2, тест № 5 Экзаменационная задача № 6</p> <p>Тема № 20 Экзаменационная задача № 9, 19,</p>
--	--	--	--	--	-------------------------------------------------------------------------------------------------------------------------------------------------------------------------------------------------------------------------------------------------------------------------------------------------------------------------------------------------------------------------------------------------------------------------------------------------------------------------------------------------------------------------------------------------------------------------------------------------------------------------------------------------------------------------------------------------------------------------------------------------------------------------------------------------------------------------------------------------

					<p>21, 23, 30</p> <p>Тема № 21 Тесты итогового контроля Билет № 3, тест № 7, 8 Билет № 5, тест № 4 Экзаменационная задача № 15, 17, 29</p>
2	Лечение заболеваний и состояний	ОПК-7	Способен назначать лечение и осуществлять контроль его эффективности и безопасности.	<p>ИД-1 опк-7 Уметь составлять план лечения, применять лекарственные препараты у пациентов с различной патологией</p> <p>ИД-2 опк-7 Уметь осуществлять контроль эффективности и безопасности лечения пациентов</p>	<p>Текущий контроль: Раздел 1.</p> <p>Тема 2: тесты № 6-30, ситуационные задачи № 5,6</p> <p>Тема 3: тесты № 1-4, 6-11, 18-23, 30, ситуационные задачи № 1,4,7,8,27</p> <p>Тема 4: тесты № 1,3-4, 15, 21, 28, 31, 32, ситуационные задачи № 2,9,10,11</p> <p>Тема 5: тесты № 4-6, 9, 15, 22, ситуационные задачи № 9,12,13,24</p> <p>Тема 6: тесты № 2,3,4,5,6,7, ситуационная задача № 14</p> <p>Тема 7: тесты № 1,2,3,4,5,6,7, ситуационная задача № 14</p> <p>Тема 8: тесты № 1,2,3,4,6,8,9,10</p> <p>Тема 9: тесты № 1,2,3,4,5,6,8,10, 11,14,15,16, ситуационная задача</p>

					<p>№ 18</p> <p>Тема 10: тесты № 1,2,3,4,5,6,7,8,9,10,11,12,13,14,15,20,21,23,24,25,29,30, ситуационная задача № 1,4,16,20,21</p> <p>Тема 11: тесты № 1-5,9-16,19-27,29,30-34, ситуационная задача № 23,37</p> <p>Тема 12 (миома матки): тесты № 1,2,5,7-9,12,133-17,21-24,29,30,31-34,36-40, ситуационная задача № 24</p> <p>Тема 12 (эндометриоз): тесты №1,2,3,6,7,8,12,13,15.16,17-19,20-34, ситуационная задача № 14,25</p> <p>Тема 13: тесты № 2,8, 10, 12, 19, ситуационная задача № 2,18,26,27</p> <p>Тема 15: тесты № 1-6,8,9,16,18,23,24-30, ситуационная задача № 22,31,32,33,34,36,38</p> <p>Раздел 2. Тема 2: тесты № 1, ситуационная задача № 1, 2, 3</p> <p>Тема 3: тесты №6,7,8,9,10, ситуационная задача № 1,4,6,7,11,22</p> <p>Тема 4: тесты № 8-10, ситуационная задача № 5,8,9,10,11,12,14,15,19,</p>
--	--	--	--	--	-----------------------------------------------------------------------------------------------------------------------------------------------------------------------------------------------------------------------------------------------------------------------------------------------------------------------------------------------------------------------------------------------------------------------------------------------------------------------------------------------------------------------------------------------------------------------------------------------------------------------------------------------------------------------------------------------------------------------------------------------------------------------------------------------------------------------------------------------------------------------------------------------------

					<p>21,23,27,28,40,41,43</p> <p>Тема 5: тесты № 1,2,3,4,5,6,7,8,9,10, ситуационная задача № 11</p> <p>Тема 6: тесты 1-5, ситуационная задача № 21</p> <p>Тема 7: тесты №2,4,5,6,7,8, ситуационная задача № 11,12,13,43</p> <p>Тема 8: тесты №1-5, ситуационная задача № 12</p> <p>Тема 9 (тазовое предлежание): тесты №3-9, ситуационная задача № 13,14,15</p> <p>Тема 9 (родовой травматизм) тесты №2,3,4,5,7, ситуационная задача № 42</p> <p>Тема 10: тесты №2,4,5,6,10, ситуационная задача № 2,3,16,17,18</p> <p>Тема 11: тесты №1,2,6,7,8, ситуационная задача № 12,13,14,15,16,18,19,20, 23,29,30,31</p> <p>Тема 12: тесты №3,4,5,11,15, ситуационная задача № 21,22,23</p> <p>Тема 13: тесты №1,2,3,4,5,8, ситуационная задача № 24,25,26</p> <p>Тема 14: тесты №2,5,</p>
--	--	--	--	--	---------------------------------------------------------------------------------------------------------------------------------------------------------------------------------------------------------------------------------------------------------------------------------------------------------------------------------------------------------------------------------------------------------------------------------------------------------------------------------------------------------------------------------------------------------------------------------------------------------------------------------------------------------------------------------------------------------------------------------------------------------------------------------------------------------------------------------------------------------------

				<p>ситуационная задача № 19,20,27, 28,30,44</p> <p>Тема 15: тесты №1-4,7,8,10, ситуационная задача № 13,20,22,29,30,31</p> <p>Тема 16: тесты №2,3,4,6,7, ситуационная задача № 31,32,33</p> <p>Тема 17: тесты №1,2,3,4,5, ситуационная задача № 33,42</p> <p>Тема 18: №3-9, ситуационная задача № 33,35,36</p> <p>Тема 19: №1,2,7,8,9,10, ситуационная задача № 37,38,39</p> <p>Тема 20: тесты №1,4,5,9,10, ситуационная задача № 15,23,40,41</p> <p>Тема 21: №1,2,3,5,7,8,9,10, ситуационная задача № 45,46</p>
				<p>Промежуточная аттестация:</p> <p>Раздел 1.</p> <p>Тема № 2</p> <p>Промежуточная аттестация</p> <p>Тесты итогового контроля</p> <p>Билет № 2, тест № 12</p>

				<p>Билет № 3, тест № 12 Билет № 5, тест № 13 Билет № 9, тест № 12 Билет № 10, тест № 8 Билет № 11, тест № 11, 12 Билет № 12, тест № 11 Билет № 13, тест № 12 Билет № 14, тест № 12 Билет № 15, тест № 11 Билет № 18, тест № 7 Экзаменационные задачи № 4, 5</p> <p>Тема № 3 Тесты итогового контроля Билет № 1, тест № 13 Билет № 2, тест № 14 Билет № 3, тест № 13-14 Билет № 7, тест № 12, 13 Билет № 8, тест № 13 Билет № 9, тест № 2, 14 Билет № 10, тест № 14 Билет № 11, тест № 1, 13 Билет № 13, тест № 13 Билет № 14, тест № 13 Билет № 16, тест № 12 Билет № 20, тест 12, 13 Экзаменационная задача № 25</p> <p>Тема № 4 Тесты итогового контроля Билет № 1, тест № 10 Билет № 2, тест 11 Билет 3 3, тест № 10 Билет № 4, тест № 10 Билет № 6, тест № 10 Билет № 7, тест № 9, 10 Билет № 10, тест № 11 Билет № 11, тест 10 Билет № 13, тест № 10 Билет № 16, тест № 10 Билет № 17, тест № 10</p>
--	--	--	--	-------------------------------------------------------------------------------------------------------------------------------------------------------------------------------------------------------------------------------------------------------------------------------------------------------------------------------------------------------------------------------------------------------------------------------------------------------------------------------------------------------------------------------------------------------------------------------------------------------------------------------------------------------------------------------------------------------------------------------------------------------------------------------------------------------------------------------------------------------------------------------------------------------------------------------------------------------------------------------------------------------------------------------------------------------------------------------------------------------------

					<p>Билет № 18, тест № 1</p> <p>Тема № 5 Тесты итогового контроля Билет № 3, тест № 9 Билет № 5, тест № 9 Билет № 10, тест № 10 Билет № 11, тест № 9 Билет № 12, тест № 12, 13 Билет № 13, тест № 9 Билет № 15, тест № 9, 10 Билет № 16, тест № 9 Билет № 18, тест № 9, 10 Билет № 20, тест № 2, 9 Экзаменационные задачи № 15, 22</p> <p>Тема № 7 Тесты итогового контроля Билет № 1, тест № 5 Билет № 2, тест № 7 Билет № 3, тест № 6 Билет № 4, тест № 5,6 Билет № 6, тест № 6 Билет № 13, тест № 5, 6 Билет № 14, тест № 5 Билет № 15, тест № 6 Билет № 17, тест № 5, 6 Билет № 19, тест № 6 Экзаменационные задачи № 2, 3, 19, 20</p> <p>Тема № 10 Тесты итогового контроля Билет № 3, тест № 1 Билет № 4, тест № 8 Билет № 5, тест № 1 Билет № 7, тест № 1 Билет № 8, тест 1,8 Билет № 11, тест № 7 Билет № 12, тест № 1</p>
--	--	--	--	--	----------------------------------------------------------------------------------------------------------------------------------------------------------------------------------------------------------------------------------------------------------------------------------------------------------------------------------------------------------------------------------------------------------------------------------------------------------------------------------------------------------------------------------------------------------------------------------------------------------------------------------------------------------------------------------------------------------------------------------------------------------------------------------------------------------------------------------------------------------------------------------------------------------------------------------------------------------------------------------------

					<p>Билет № 13, тест № 1, 8 Билет № 14, тест № 8 Экзаменационные задачи № 16, 17, 24</p> <p>Тема № 11 Тесты итогового контроля Билет № 1, тест № 6, 9 Билет № 2, тест № 6 Билет № 3, тест № 7 Билет № 5, тест № 8 Билет № 6, тест № 7, 8 Билет № 7, тест № 7 Билет № 9, тест № 8 Билет № 11, тест № 6 Билет № 15, тест № 8 Билет № 18, тест № 7 Билет № 19, тест № 7 Билет № 20, тест № 6 Билет № 12, тест № 7 Экзаменационные задачи № 14, 18</p> <p>Тема № 12 (миома матки) Тесты итогового контроля Билет № 5, тест № 3 Билет № 7, тест № 6 Билет № 12, тест № 2 Билет № 13, тест № 3 Билет № 15, тест № 4 Билет № 16, тест № 2 Билет № 18, тест № 2 Билет № 19, тест № 2 Экзаменационные Задачи № 1, 21, 22</p> <p>Тема № 12 (эндометриоз) Тесты итогового контроля Билет № 3, тест № 4 Билет № 4, тест № 4 Билет № 7, тест № 4</p>
--	--	--	--	--	-----------------------------------------------------------------------------------------------------------------------------------------------------------------------------------------------------------------------------------------------------------------------------------------------------------------------------------------------------------------------------------------------------------------------------------------------------------------------------------------------------------------------------------------------------------------------------------------------------------------------------------------------------------------------------------------------------------------------------------------------------------------------------------------------------------------------------------------------------------------------------------------------------------------------------------------------------------------------------------------------------------------------------

					<p>Билет № 8, тест № 4 Билет № 9, тест № 5 Билет № 11, тест № 3 Билет № 12, тест № 4 Билет № 13, тест № 4 Экзаменационная задача № 13</p> <p>Тема № 13 Тесты итогового контроля Билет № 1, тест № 12 Экзаменационные задачи № 12, 23</p> <p>Тема № 15 Тесты итогового контроля Билет № 2, тест № 2 Билет № 3, тест № 2 Билет № 4, тест № 2 Билет № 7, тест № 14 Билет № 9, тест № 3 Билет № 10, тест № 2 Билет № 11, тест № 2 Билет № 14, тест № 14 Билет № 13, тест № 7 Билет № 14, тест № 2 Билет № 15, тест № 2 Билет № 16, тест № 1 Билет № 17, тест № 14 Билет № 18, тест № 14 Билет № 20, тест № 1 Экзаменационные задачи № 7, 8, 9, 10, 11</p> <p>Раздел 2. Тема № 1 Промежуточная аттестация Тесты итогового контроля Билет №, 5 тест № 9</p>
--	--	--	--	--	----------------------------------------------------------------------------------------------------------------------------------------------------------------------------------------------------------------------------------------------------------------------------------------------------------------------------------------------------------------------------------------------------------------------------------------------------------------------------------------------------------------------------------------------------------------------------------------------------------------------------------------------------------------------------------------------------------------------------------------------------------------------------------------------------------------------------------------------------------------------------------------------------------------------------------------------------------

					<p>Тема № 3 Экзаменационная задача № 14, 22</p> <p>Тема № 4 Тесты итогового контроля Билет № 4, тест № 2</p> <p>Тема № 5 Тесты итогового контроля Билет № 3, тест № 9 Билет № 5, тест № 7, 9</p> <p>Тема № 7 Экзаменационная задача № 16, 30-32</p> <p>Тема № 9 (тазовое предлежание) Экзаменационная задача № 34</p> <p>Тема №9 (родовой травматизм) Тесты итогового контроля Билет № 2, тест № 7 Экзаменационная задача № 36</p> <p>Тема № 10 Тесты итогового контроля Билет № 5, тест № 1 Экзаменационная задача № 10</p> <p>Тема № 11 Тесты итогового контроля Билет № 1, тест № 9, 10 Билет № 2, тест № 4, 7 Билет № 4, тест № 6 Экзаменационная задача № 1, 3, 4, 7, 10-13, 16, 18-21, 23- 37</p> <p>Тема № 12 Тесты итогового контроля Билет № 1, тест № 10</p>
--	--	--	--	--	------------------------------------------------------------------------------------------------------------------------------------------------------------------------------------------------------------------------------------------------------------------------------------------------------------------------------------------------------------------------------------------------------------------------------------------------------------------------------------------------------------------------------------------------------------------------------------------------------------------------------------------------------------------------------------------------------------------------------------------------------------------------------------------------------------------------------------------------------------------------------------------------------------------------------------------------

					<p>Билет № 4, тест № 7</p> <p>Тема № 13 Экзаменационная задача № 5</p> <p>Тема № 14 Экзаменационная задача № 26, 27, 33, 35</p> <p>Тема № 15 Тесты итогового контроля Билет № 3, тест № 4, 5 Билет № 4, тест № 9 Билет № 5, тест № 2 Экзаменационная задача № 7, 12, 18, 20, 24, 25, 28</p> <p>Тема № 16 Тесты итогового контроля Билет № 2, тест № 4 Билет № 4, тест № 10 Экзаменационная задача № 2, 3, 11, 13</p> <p>Тема № 17 Тесты итогового контроля Билет № 5, тест № 3, 6 Экзаменационная задача № 4, 27, 35, 37</p> <p>Тема № 18 Экзаменационная задача № 8</p> <p>Тема № 19 Экзаменационная задача № 6</p> <p>Тема № 20 Тесты итогового контроля</p>
--	--	--	--	--	------------------------------------------------------------------------------------------------------------------------------------------------------------------------------------------------------------------------------------------------------------------------------------------------------------------------------------------------------------------------------------------------------------------------------------------------------------------------------------------------------------------------------------------------------------------------------------------------------------------------------------------------------------------------------------------------------------------------------------------------------------------------------------------------------------

					Билет № 2, тест № 6 Экзаменационная задача № 9, 19, 21, 23, 30 Тема № 21 Тесты итогового контроля Билет № 5, тест № 5 Экзаменационная задача № 15, 17, 29
--	--	--	--	--	-------------------------------------------------------------------------------------------------------------------------------------------------------------------------------------

1.3.2. Профессиональные компетенции

Обобщенная трудовая функция	Трудовая функция	Код компетенции	Наименование профессиональной компетенции	Индикаторы достижения профессиональных компетенции	Оценочные средства
Оказание медицинской помощи детям в амбулаторных условиях, не предусматривающих круглосуточного медицинского наблюдения и лечения, в том числе на дому при вызове медицинского работника (Код А Уровень квалификации 7)	Назначение лечения детям и контроль его эффективности и безопасности (А/02.7)	ПК-4	Способен к оказанию первичной медико-санитарной помощи детям при внезапных острых заболеваниях, состояниях, обострении хронических заболеваний, не сопровождающихся угрозой жизни пациента и не требующих экстренной медицинской помощи	ИД-1 <small>ПК-4</small> Уметь оказывать медицинскую помощь при внезапных острых заболеваниях, состояниях, обострении хронических заболеваний без явных признаков угрозы жизни пациента	Текущий контроль: Раздел 1. Тема 2: тесты №1-5,6-30, ситуационные задачи Тема 4: тесты № 14-20, 22-24, 25, 33, ситуационные задачи № 2,9,10,11 Тема 5: тесты № 2,8, 17-21, 30, ситуационные задачи № 9,12,13,24 Тема 14: Тесты № 7,8,10-15,17,19,20,21,22, ситуационная задача № 22,31,32,33,34,36,38

					<p>Промежуточная аттестация Раздел 1 Тема № 2 Тесты итогового контроля Билет № 6, тест № 11 Билет № 8, тест № 11 Билет № 10, тест 1.№ 2, 13 Билет № 13, тест № 11 Билет № 17, тест № 11 Экзаменационные задачи № 4, 5</p> <p>Тема № 4 Тесты итогового контроля Билет № 8, тест № 10 Билет № 14, тест № 11</p> <p>Тема № 5 Тесты итогового контроля Билет № 2, тест № 10 Экзаменационные задачи № 15, 22</p> <p>Тема № 14 Тесты итогового контроля Билет № 3, тест № 4, 5 Билет № 4, тест № 9 Билет № 5, тест № 2 Экзаменационная задача № 7, 12, 18, 20, 24, 25, 28</p>
--	--	--	--	--	-----------------------------------------------------------------------------------------------------------------------------------------------------------------------------------------------------------------------------------------------------------------------------------------------------------------------------------------------------------------------------------------------------------------------------------------------------------------------------------------------------------------------------------------------------------------------------------------------------------------------------------------------------------------------------------------------------------------------

1.4 Объем учебной дисциплины и виды учебной работы

Вид учебной работы	Трудоемкость всего		Трудоемкость по семестрам (ч)			
	В зачетных единицах (ЗЕ)	В академических часах (ч)	7	8	9	10
Аудиторная работа , в том числе	6	216	48	48	48	72
Лекции (Л)	2	72	16	16	16	24
Лабораторные практикумы (ЛП)	-	-	-	-	-	-
Практические занятия (ПЗ)	-	-	-	-	-	-
Клинические практические занятия (КПЗ)	4	144	32	32	32	48
Семинары (С)	-	-	-	-	-	-
Самостоятельная работа студента (СРС) , в том числе НИР	3	108	24	24	24	36
Промежуточная аттестация	зачет (З)	-	-	-	-	-
	экзамен (Э)					Э
Экзамен	1	36	-	-	-	36
ИТОГО	10	360	72	72	72	144

2. Структура и содержание дисциплины «акушерство и гинекология»

Общая трудоемкость дисциплины составляет **10 зачетных единиц** (360 часа).

2.1 Учебно-тематический план дисциплины

№ п/п	Наименование модуля и тем	Семестр	Всего часов	Виды учебной работы					СРС
				Аудиторные часы					
				Л	ЛП	ПЗ	КПЗ	С	
1	Раздел 1. Гинекология	7-8	144	32			64		48
1.1	Тема 1. Общая симптоматология гинекологических заболеваний. Методы обследования.	7	9	2			4		3
1.2	Тема 2. Воспалительные заболевания органов малого таза.	7	9	2			4		3
1.3	Тема 3. Перитонит. Сепсис. Септический шок.	7	9	2			4		3
1.4	Тема 4. Аменорея. Аномалии развития половых органов.	7	9	2			4		3
1.5	Тема 5. Аномальные маточные кровотечения.	7	9	2			4		3
1.6	Тема 6. Дисменорея.	7	9	2			4		3
1.7	Тема 7. Доброкачественные и злокачественные заболевания шейки матки.	7	9	2			4		3
1.8	Тема 8. Доброкачественная	7	9	2			4		3

	дисплазия молочной железы (ДДМЖ).								
1.9	Тема 9. Аборт и его осложнения. Принципы безопасного аборта.	8	9	2			4		3
1.10	Тема 10. Основы планирования семьи. Контрацепция. Прегравидарная подготовка.	8	9	2			4		3
1.11	Тема 11. Новообразования яичников.	8	9	2			4		3
1.12	Тема 12. Эндометриоз. Миома матки.	8	9	2			4		3
1.13	Тема 13. Бесплодный брак. Методы восстановления естественной фертильности. Вспомогательные репродуктивные технологии.	8	9	2			4		3
1.14	Тема 14. Неотложные состояния в гинекологии.	8	9	2			4		3
1.15	Тема 15. Основы оперативной гинекологии.	8	9	2			4		3
1.16	Тема 16. Гиперпластические процессы эндометрия и рак эндометрия.	8	9	2			4		3
2	Раздел 2. Акушерство	9-10	180	40			80		60
2.1	Тема 1. История акушерства. Акушерско-гинекологическая служба в РФ. Структура, принципы организации, индикаторы качества (материнская и младенческая смертность).	9	9	2			4		3
2.2	Тема 2. Оплодотворение. Диагностические признаки беременности. Физиологические изменения в организме беременной женщины.	9	9	2			4		3
2.3	Тема 3. Методы исследования в акушерстве. Антенатальный уход. Пренатальный скрининг.	9	9	2			4		3
2.4	Тема 4. Физиологические роды.	9	9	2			4		3
2.5	Тема 5. Послеродовый период. Грудное вскармливание. Контрацепция после родов.	9	9	2			4		3
2.6	Тема 6. Узкий таз в современном акушерстве.	9	9	2			4		3
2.7	Тема 7. Роды при тазовом предлежании плода.	9	9	2			4		3
2.8	Тема 8. Родовой травматизм.	9	9	2			4		3
2.9	Тема 9. Невынашивание беременности.	10	9	2			4		3
2.10	Тема 10. Преждевременные роды.	10	9	2			4		3
2.11	Тема. 11. Оперативное акушерство. Оперативные	10	8	2			4		2

	влагалищные роды.								
2.12	Тема 12. Многоплодная беременность.	10	8	2			4		2
2.13	Тема 13. Резус-изоиммунизация. Гемолитическая болезнь новорожденного.	10	9	2			4		3
2.14	Тема 14. Задержка роста плода. Дистресс-синдром плода.	10	9	2			4		3
2.15	Тема 15. Гипертензивные расстройства во время беременности. Преэклампсия. Эклампсия.	10	9	2			4		3
2.16	Тема 16. Кровотечения при беременности.	10	9	2			4		3
2.17	Тема 17. Акушерские кровотечения в родах и в раннем послеродовом периоде. Геморрагический шок.	10	9	2			4		3
2.18	Тема 18. Инфекции во время беременности. Внутриутробные инфекции.	10	7	2			2		3
2.19	Тема 19. Аномалии родовой деятельности.	10	9	2			4		3
2.20	Тема 20. Послеродовые септические заболевания. Сепсис. Септический шок.	10	9	2			4		3
2.22	Тема 22. Технология оформления истории родов.	10	4	-			2		2
2.23	Экзамен	10	36	-			-		-
	Всего		360	72			144		108

2.2 Лекционные (теоретические) занятия

№ п/п	Наименование раздела, тем дисциплины	Содержание лекционных занятий	Кол-во часов	Семестр	Компетенция, формируемая по теме занятия	Индикаторы компетенций	ФОС, подтверждающий освоение компетенции
1.	Раздел 1. Гинекология	х	32	7-8	х	х	х
1.1	Тема 1. Общая симптоматология гинекологических заболеваний. Методы обследования.	<p>Репродуктивная система женщины. Уровни регуляции. Менструальный цикл. Параметры нормального менструального цикла.</p> <p>Физиологические периоды жизни женщины. Классификация STRAW.</p> <p>Специальные методы исследования гинекологических больных. Методы обследования при заболеваниях молочных желез. Методы диагностики заболеваний шейки матки. Методы оценки состояния эндометрия.</p>	2	7	ОПК-5	ИД-1 опк-5 ИД-2 опк-5 ИД-3 опк-5	<p>Тесты текущего контроля: Раздел 1. Тема № 1 № 1-40</p> <p>Ситуационные задачи Раздел 1. № 3,4,6,7,8,9,10,11,13,15,25</p>
					ОПК-7	ИД-1 опк-7	
1.2	Тема 2. Воспалительные заболевания органов малого таза.	<p>Острый и хронический цервицит. Этиология, патогенез, клиника, диагностика, лечение.</p> <p>Воспалительные заболевания органов малого таза (ВЗОМТ). Этиология, патогенез. Классификация. Клиника и критерии диагноза воспалительных заболеваний органов малого таза (ВЗОМТ). Методы обследования.</p> <p>Перечень ИППП по ВОЗ. Роль заболеваний, передаваемых половым путем, в структуре воспалительных заболеваний гениталий в различные</p>	2	7	ОПК-5	ИД-1 опк-5 ИД-2 опк-5 ИД-3 опк-5	<p>Тесты текущего контроля: Раздел 1. тема № 2 №1-5,6-30</p> <p>Ситуационные задачи Раздел 1. № 5,6</p>
					ОПК-7	ИД-1 опк-7 ИД-2 опк-7	

		<p>возрастные периоды жизни женщины.</p> <p>Принципы лечения воспалительных заболеваний органов малого таза (ВЗОМТ).</p> <p>Бактериальный вагиноз. Клиника, критерии диагностики Амсела, лечение, профилактика рецидивов.</p>			ПК-4	ИД-1 ПК-4	<p>Тесты текущего контроля: Раздел 1. тема № 2 №1-5,6-30</p> <p>Ситуационные задачи Раздел 1. № 5,6</p>
1.3	Тема 3. Перитонит. Сепсис. Септический шок.	<p>Перитонит в гинекологии. Этиология, патогенез, классификация, клиника, диагностика, лечение.</p> <p>Пельвиоперитонит. Этиология, патогенез, классификация, клиника, диагностика, лечение.</p> <p>Сепсис. Септический шок. (Консенсус Сепсис-3). Критерии диагноза. Тактика. Методы диагностики. Принципы терапии.</p>	2	7	ОПК-5	ИД-1 ОПК-5 ИД-2 ОПК-5 ИД-3 ОПК-5	<p>Тесты текущего контроля: Раздел 1. Тема № 3 12-15, 26-28</p> <p>Ситуационные задачи Раздел 1. № 1,4,7,8,27</p>
					ОПК-7	ИД-1 ОПК-7 ИД-2 ОПК-7	<p>Тесты текущего контроля Раздел 1. Тема № 3 1-4, 6-11, 18-23, 30</p> <p>Ситуационные задачи Раздел 1. № 1,4,7,8,27</p>
1.4	Тема 4. Аменорея. Аномалии развития половых органов.	<p>Аменорея. Понятие, классификация. Первичная аменорея. Этиология, патогенез, клиника, диагностика, принципы лечения. Вторичная аменорея. Этиология, патогенез, клиника, диагностика, принципы лечения. Синдром поликистозных яичников. Аномалии развития половых органов</p>	2	7	ОПК-5	ИД-1 ОПК-5 ИД-2 ОПК-5 ИД-3 ОПК-5	<p>Тесты текущего контроля: Раздел 1 тема 4 № 7,9,12,13, 14-20, 22-24, 25, 33</p> <p>Ситуационные задачи Раздел 1. № 2,9,10,11,18</p>
					ОПК-7	ИД-1 ОПК-7 ИД-2 ОПК-7	<p>Тесты текущего контроля: Раздел 1. Тема 4. № 1-6,8,10,11,14,15,16,21, 28, 31, 32</p> <p>Ситуационные задачи Раздел 1. № 2,9,10,11,18</p>

					ПК-4	ИД-1 ПК-4	Тесты текущего контроля: Раздел 1. Тема 4. № 1-6,8,10,11,14,15,16,21, 28, 31, 32
1.5	Тема 5. Аномальные маточные кровотечения.	Классификация аномальных маточных кровотечений FIGO (2012). Аномальные маточные кровотечения, связанные с органическими заболеваниями половых органов (PALM). Причины. Диагностика. Принципы лечения. Аномальные маточные кровотечения, связанные с функциональными нарушениями (COIN). Причины. Клиника. Диагностика. Принципы лечения.	2	7	ОПК-5	ИД-1 ОПК-5 ИД-2 ОПК-5 ИД-3 ОПК-5	Тесты текущего контроля: Раздел 1. Тема 5. № 2,8, 17- 21, 30 Ситуационные задачи Раздел 1. № 9,12,13,24
					ОПК-7	ИД-1 ОПК-7 ИД-2 ОПК-7	Тесты текущего контроля: Раздел 1. Тема 5. № 4-6, 9, 15, 22 Ситуационные задачи Раздел 1. № 9,12,13,24
					ПК-4	ИД-1 ПК-4	Тесты текущего контроля: Раздел 1. Тема 5. № 2,8, 17- 21, 30 Ситуационные задачи Раздел 1. № 9,12,13,24
1.6	Тема 6. Дисменорея.	Дисменорея. Этиология, патогенез, классификация, клиника, дифференциальная диагностика, лечение. Предменструальный синдром. Этиология, патогенез. Классификация. Клиника. Диагностика. Лечение.	2	7	ОПК-5	ИД-1 ОПК-5 ИД-2 ОПК-5 ИД-3 ОПК-5	Тесты текущего контроля: Раздел 1. Тема 6 № 1,5 Ситуационная задача Раздел 1. № 14
					ОПК-7	ИД-1 ОПК-7 ИД-2 ОПК-7	Тесты текущего контроля: Раздел 1. Тема 6 № 2,3,4,5,6,7 Ситуационная задача Раздел 1. № 14

1.7	Тема 7. Доброкачественные и злокачественные заболевания шейки матки.	Доброкачественные заболевания шейки матки. Этиология, патогенез, классификация, клиника, диагностика. Принципы лечения. Цервикальные эпителиальные неоплазии (CIN). Этиология, патогенез, классификация, клиника, диагностика. Принципы лечения. Рак шейки матки. Этиология, патогенез, классификация. Клиника, диагностика, лечение. Понятие скрининга. Скрининг рака шейки матки и молочной железы. Профилактика рака шейки матки: первичная и вторичная (ВОЗ).	2	7	ОПК-5	ИД-1 опк-5 ИД-2 опк-5 ИД-3 опк-5	Тесты текущего контроля: Раздел 1. Тема 7 № 2 Ситуационная задача Раздел 1. № 15,17
					ОПК-7	ИД-1 опк-7 ИД-2 опк-7	Тесты текущего контроля: Раздел 1. Тема 7 № 1,2,3,4,5,6,7 Ситуационная задача Раздел 1. № 14
1.8	Тема 8. Доброкачественная дисплазия молочной железы (ДДМЖ).	Дисгормональные заболевания молочных желез. Диагностика. Лечение. Классификация рака молочных желез. Скрининг в женской консультации	2	7	ОПК-5	ИД-1 опк-5 ИД-2 опк-5 ИД-3 опк-5	Тесты текущего контроля: Раздел 1. Тема 8 № 2 Ситуационная задача Раздел 1. № 15,17
					ОПК-7	ИД-1 опк-7 ИД-2 опк-7	Тесты текущего контроля: Раздел 1. Тема 8 № 2 Ситуационная задача Раздел 1. № 15,17
1.9	Тема 9. Аборт и его осложнения. Принципы безопасного аборта.	Аборт. Понятие. Классификация. Принципы безопасного аборта (ВОЗ). Осложнения. Реабилитация.	2	8	ОПК-5	ИД-1 опк-5 ИД-2 опк-5 ИД-3 опк-5	Тесты текущего контроля: Раздел 1. Тема 9 № 3,16,17,18,19,26,27,28 Ситуационная задача

							Раздел 1. № 1,4,16,20,21
					ОПК-7	ИД-1 опк-7 ИД-2 опк-7	Тесты текущего контроля: Раздел 1. Тема 9 № 1,2,3,4,5,6,7,8,9 10,11,12,13,14,15,20,21,23,24, 25,29,30 Ситуационная задача Раздел 1. № 1,4,16,20,21
1.10	Тема 10. Основы планирования семьи. Контрацепция. Прегравидарная подготовка.	Методы контрацепции. Классификация. Сравнительная эффективность методов контрацепции (индекс Перля). Категории приемлемости методов контрацепции (ВОЗ). Естественные, барьерные и химические методы контрацепции. Гормональные методы контрацепции. Преимущества. Побочные эффекты. Противопоказания. Внутриматочная контрацепция. Преимущества. Противопоказания. Осложнения. Добровольная хирургическая стерилизация. Понятие. Техника. Показания. Противопоказания. Осложнения. Прегравидарная подготовка, понятие, виды.	2	8	ОПК-5	ИД-1 опк-5 ИД-2 опк-5 ИД-3 опк-5	Тесты текущего контроля: Раздел 1. Тема 10 № 1-21 Ситуационная задача Раздел 1. № 28,29,30
					ОПК-7	ИД-1 опк-7 ИД-2 опк-7	Тесты текущего контроля: Раздел 1. Тема 10 № 1-21 Ситуационная задача Раздел 1. № 28,29,30
1.11	Тема 11. Новообразования яичников.	Новообразования яичников. Гистологическая классификация. Клинические симптомы опухолей яичников. Диагностика опухолей яичников. Лечебно-диагностическая тактика при объемных образованиях придатков матки в различные	2	8	ОПК-5	ИД-1 опк-5 ИД-2 опк-5 ИД-3 опк-5	Тесты текущего контроля: Раздел 1. Тема 11 № 6,7,8,17,18,22,28 Ситуационная задача Раздел 1. № 23,37

		возрастные периоды. Рак яичников. Классификация, факторы риска, клиника, диагностика, принципы лечения.			ОПК-7	ИД-1 опк-7 ИД-2 опк-7	Тесты текущего контроля: Раздел 1. Тема 11 № 1-5,9-16,19-27,29,30-34 Ситуационная задача Раздел 1. № 23,37
1.12	Тема 12. Эндометриоз. Миома матки.	Наружный генитальный эндометриоз. Этиология, патогенез, классификация, клиника, диагностика. Современные подходы к лечению наружного генитального эндометриоза. Аденомиоз (внутренний генитальный эндометриоз). Этиология, патогенез, классификация, клиника, диагностика. Современные подходы (медикаментозные и хирургические) к лечению наружного аденомиоза. Миома матки. Этиология, патогенез, классификация, методы диагностики, современные методы лечения.	2	8	ОПК-5	ИД-1 опк-5 ИД-2 опк-5 ИД-3 опк-5	Тесты текущего контроля: Раздел 1. Тема 12 (эндометриоз) № 4,5,9,10,11,14 Тема 12 (миома матки) № 3,4,6,10,11,18,19 Ситуационная задача Раздел 1. № 14,24,25
					ОПК-7	ИД-1 опк-7 ИД-2 опк-7	Тесты текущего контроля: Раздел 1. Тема 12 (эндометриоз) №1,2,3,6,7,8,12,13,15.16,17-19,20-34 Тема 12 (миома матки) № 1,2,5,7-9,12,133-17,21-24,29,30,31-34,36-40 Ситуационная задача Раздел 1. № 14,24,25
1.13	Тема 13. Бесплодный брак.	Бесплодный брак. Определение. Причины. Методы обследования.	2	8	ОПК-5	ИД-1 опк-5 ИД-2 опк-5 ИД-3 опк-5	Тесты текущего контроля: Раздел 1.

	Методы восстановления естественной фертильности. Вспомогательные репродуктивные технологии.	Методы восстановления естественной фертильности (МВЕФ). Вспомогательные репродуктивные технологии. Показания и противопоказания, методы ВРТ, возможные осложнения.					Тема 13 №2-3,5-9,17-18 Ситуационная задача Раздел 1. № 2,18,26,27
					ОПК-7	ИД-1 опк-7 ИД-2 опк-7	Тесты текущего контроля: Раздел 1. Тема 13 № 2,8, 10, 12, 19 Ситуационная задача Раздел 1. № 2,18,26,27
1.14	Тема 14. Неотложные состояния в гинекологии.	Неотложные состояния в гинекологии. Понятие «острый живот» в гинекологии. Внематочная (эктопическая) беременность. Классификация. Факторы риска. Диагностика. Клинические проявления прогрессирующей и прервавшейся внематочной (эктопической) беременности. Методы лечения. Оценка степени тяжести кровопотери. Интенсивная терапия острой кровопотери. Принцип «контроля за повреждением» Апоплексия яичника. Этиология. Патогенез. Классификация. Клиника, диагностика, лечение. Перекрут ножки опухоли яичника. Факторы риска. Клиника, диагностика, лечение.	2	8	ОПК-5	ИД-1 опк-5 ИД-2 опк-5 ИД-3 опк-5	Тесты текущего контроля: Раздел 1. Тема 14 № 7,8,10-15,17,19,20,21,22 Ситуационная задача Раздел 1. № 22,31,32,33,34,36,38
					ОПК-7	ИД-1 опк-7 ИД-2 опк-7	Тесты текущего контроля: Раздел 1. Тема 14 № 1-6,8,9,16,18,23,24-30 Ситуационная задача Раздел 1. № 22,31,32,33,34,36,38
					ПК-4	ИД-1 пк-4	Тесты текущего контроля: Раздел 1. Тема 14 № 7,8,10-15,17,19,20,21,22 Ситуационная задача Раздел 1. № 22,31,32,33,34,36,38
1.15	Тема 15. Основы оперативной гинекологии.	Основы оперативной гинекологии: основные операции на матке и придатках.	2	8	ОПК-5	ИД-1 опк-5 ИД-2 опк-5 ИД-3 опк-5	Тесты текущего контроля: Раздел 1. Тема 15 №1-21 Ситуационная задача Раздел 1. № 23, 19,22,31,32,33,34,36,38

					ОПК-7	ИД-1 опк-7 ИД-2 опк-7	Тесты текущего контроля: Раздел 1. Тема 15 №1-21 Ситуационная задача Раздел 1. № 23, 19,22,31,32,33,34,36,38
1.16	Тема 16. Гиперпластические процессы и рак эндометрия.	Гиперпластические процессы эндометрия. Этиология, патогенез, классификация. Клиника, диагностика, принципы лечения. Рак эндометрия. Этиология, патогенез, классификация. Клиника, диагностика, принципы лечения.	2	8	ОПК-5	ИД-1 опк-5 ИД-2 опк-5 ИД-3 опк-5	Тесты текущего контроля: Раздел 1. Тема 16 № 1-10 Ситуационная задача Раздел 1. № 23, 19,22,31,32,33,34,36,37, 38
					ОПК-7	ИД-1 опк-7 ИД-2 опк-7	Тесты текущего контроля: Раздел 1. Тема 16 № 1-10 Ситуационная задача Раздел 1. № 23, 19,22,31,32,33,34,36,37, 38
2.	Раздел 2. Акушерство		40	9-10			
2.1	Тема 1. История акушерства. Акушерско-гинекологическая служба в РФ. Структура, принципы организации, индикаторы качества (материнская и	Акушерско-гинекологическая служба в РФ. Структура, принципы организации, индикаторы качества (материнская и младенческая смертность).	2	9	ОПК-5	ИД-1 опк-5 ИД-2 опк-5 ИД-3 опк-5	текущий контроли не предусмотрен
					ОПК-7	ИД-1 опк-7 ИД-2 опк-7	текущий контроль не предусмотрен

	младенческая смертность).						
2.2	Тема 2. Оплодотворение. Диагностические признаки беременности. Физиологические изменения в организме беременной женщины.	Оплодотворение, имплантация, органогенез. Критические периоды в развитии плода. Влияние вредных факторов на плод. Фетальное программирование. Понятие. Физиологические изменения в организме беременной женщины. Плацента: строение и функция. Аntenатальный уход. Питание, образ жизни, витамины и микронутриенты, лекарства. Наблюдение.	2	9	ОПК-5	ИД-1 опк-5 ИД-2 опк-5 ИД-3 опк-5	Тесты текущего контроля: Раздел 2 Тема 2 № 1-10 ситуационная задача Раздел 2. № № 1, 2, 3
					ОПК-7	ИД-1 опк-7 ИД-2 опк-7	Тесты текущего контроля: Раздел 2 Тема 2 № 1 Ситуационная задача Раздел 2. № № 1, 2, 3
2.3	Тема 3. Методы исследования в акушерстве. Аntenатальный уход. Пренатальный скрининг.	Диагностика беременности. Клинические симптомы беременности. Золотой стандарт диагностики беременности (ХГЧ, УЗИ). Методы обследования беременных женщин. Определение гестационного срока и срока родов. Внутреннее акушерское исследование. Показания, техника оценка степени зрелости шейки матки. Строение женского таза. Половые и возрастные различия таза. Плод как объект родов. Размеры головки плода.	2	9	ОПК-5	ИД-1 опк-5 ИД-2 опк-5 ИД-3 опк-5	Тесты текущего контроля: Раздел 2 Тема 3 №1,2,3,4,5 Ситуационная задача Раздел 2. № 1,4,6,7,11,22
					ОПК-7	ИД-1 опк-7 ИД-2 опк-7	Тесты текущего контроля: Раздел 2 Тема 3 №6,7,8,9,10 Ситуационная задача Раздел 2. № 1,4,6,7,11,22
2.4	Тема 4. Физиологические	Механизм возникновения и регуляции родовой	2	9	ОПК-5	ИД-1 опк-5 ИД-2 опк-5 ИД-3 опк-5	Тесты текущего контроля: Раздел 2

	роды.	<p>деятельности.</p> <p>Биомеханизм родов при переднем виде затылочного вставления.</p> <p>Биомеханизм родов при заднем виде затылочного вставления.</p> <p>Периоды родов, понятие, продолжительность.</p> <p>Принципы ведения родов.</p> <p>Обезболивание родов в современном акушерстве.</p> <p>Мониторинг состояния плода в родах.</p> <p>Первый период родов. Клиника, ведение.</p> <p>Второй период родов. Клиника, ведение.</p> <p>Третий период родов. Клиника, ведение.</p>					<p>Тема 4 № 1,2,3,4,5,6,7</p> <p>Ситуационная задача Раздел 2. № 5,8,9,10,11,12,14,15,19, 21,23,27,28,40,41,43</p>
					ОПК-7	ИД-1 опк-7 ИД-2 опк-7	<p>Тесты текущего контроля: Раздел 2 Тема 4 № 8-10</p> <p>Ситуационная задача Раздел 2. № 5,8,9,10,11,12,14,15,19, 21,23,27,28,40,41,43</p>
2.5	Тема 5. Послеродовый период. Грудное вскармливание. Контрацепция после родов.	<p>Послеродовый период. Физиологические изменения в организме роженицы.</p> <p>Ведение послеродового периода.</p> <p>Грудное вскармливание. Преимущества для женщины и ребенка. Техника. Практические рекомендации.</p> <p>Лекарственные средства, вирусы и грудное вскармливание.</p> <p>Контрацепция после родов. Метод лактационной аменореи.</p>	2	9	ОПК-5	ИД-1 опк-5 ИД-2 опк-5 ИД-3 опк-5	<p>Тесты текущего контроля: Раздел 2 Тема 5 № 2,3,4</p> <p>Ситуационная задача Раздел 2. № 11</p>
					ОПК-7	ИД-1 опк-7 ИД-2 опк-7	<p>Тесты текущего контроля: Раздел 2 Тема 5 № 1,2,3,4,5,6,7,8,9,10</p> <p>Ситуационная задача Раздел 2. № 11</p>

2.6	Тема 6. Узкий таз в современном акушерстве.	Узкий таз. Эпидемиология, классификация, этиология, диагностика.	2	9	ОПК-5	ИД-1 опк-5 ИД-2 опк-5 ИД-3 опк-5	Тесты текущего контроля: Раздел 2 Тема 6 №1,3 Ситуационная задача Раздел 2. № 11,12,13,43
		Особенности ведения родов у женщин с анатомически узким тазом. Функционально узкий таз («сerhalopelvic disproportion»). Причины, диагностика. Осложнения, их профилактика.			ОПК-7	ИД-1 опк-7 ИД-2 опк-7	Тесты текущего контроля: Раздел 2 Тема 6 №2,4,5,6,7,8 Ситуационная задача Раздел 2. № 11,12,13,43
2.7	Тема 7. Роды при тазовом предлежании плода.	Тазовые предлежания. Дефиниции, терминология, этиология, диагностика.	2	9	ОПК-5	ИД-1 опк-5 ИД-2 опк-5 ИД-3 опк-5	Тесты текущего контроля: Раздел 2 Тема 7 № 1-9 Ситуационная задача Раздел 2. № 13,14,15, 42
		Тазовые предлежания. Биомеханизм родов. Тазовые предлежания. Осложнения первого и второго периодов родов. Пособия при тазовых предлежаниях. Родовой травматизм.			ОПК-7	ИД-1 опк-7 ИД-2 опк-7	Тесты текущего контроля: Раздел 2 Тема 7 №3-9 Ситуационная задача Раздел 2. № 13,14,15,42
2.8	Тема 8. Родовой травматизм.	Акушерский травматизм матери (разрывы вульвы, влагалища). Разрывы промежности. Эпидемиология, классификация, этиология. Патогенез, клиника, диагностика, лечение.	2	9	ОПК-5	ИД-1 опк-5 ИД-2 опк-5 ИД-3 опк-5	Тесты текущего контроля: Раздел 2 Тема 8 №1,6,8,9 Ситуационная задача Раздел 2. № 13,14,15, 42

		<p>Гематомы наружных половых органов. Эпидемиология, классификация, этиология. Патогенез, клиника, диагностика, лечение.</p> <p>Разрывы шейки матки. Эпидемиология, классификация, этиология. Патогенез, клиника, диагностика, лечение.</p> <p>Разрывы матки. Эпидемиология, классификация, этиология. Патогенез, клиника, диагностика, лечение.</p> <p>Выворот матки. Эпидемиология, классификация, этиология. Патогенез, клиника, диагностика, лечение.</p>			ОПК-7	ИД-1 опк-7 ИД-2 опк-7	<p>Тесты текущего контроля: Раздел 2 Тема 8 №2,3,4,5,7</p> <p>Ситуационная задача Раздел 2. № 13,14,15,42</p>
2.9	Тема 9. Невынашивание беременности.	Частота. Причины невынашивания беременности. Лечение. Профилактика.	2	10	ОПК-5	ИД-1 опк-5 ИД-2 опк-5 ИД-3 опк-5	<p>Тесты текущего контроля: Раздел 2 Тема 9 №1,3,7,9</p> <p>Ситуационная задача Раздел 2. № 2,3,16,17,18</p>
					ОПК-7	ИД-1 опк-7 ИД-2 опк-7	<p>Тесты текущего контроля: Раздел 2 Тема 9 №2,4,5,6,10</p> <p>Ситуационная задача Раздел 2. № 2,3,16,17,18</p>
2.10	Тема 10. Преждевременные	Преждевременные роды. Эпидемиология,	2	10	ОПК-5	ИД-1 опк-5 ИД-2 опк-5	<p>Тесты текущего контроля: Раздел 2 Тема 10 №1,3,7,8, 9</p>

	роды.	классификация, факторы риска. Преждевременные роды. Клиника, диагностика, прогнозирование и профилактика.				ИД-3 опк-5	Ситуационная задача Раздел 2. № 2,3,16,17,18
					ОПК-7	ИД-1 опк-7 ИД-2 опк-7	Тесты текущего контроля: Раздел 2 Тема 10 №2,4,5,6,10 Ситуационная задача Раздел 2. № 2,3,16,17,18
2.11	Тема. 11. Оперативное акушерство. Оперативные влагалищные роды.	Виды акушерских операций. Эпидемиология, классификация. Акушерский поворот (наружный поворот, классический наружно- внутренний поворот). Показания. Условия. Техника выполнения. Кесарево сечение. Эпидемиология, классификация. Показания, противопоказания, условия. Методы обезболивания. Кесарево сечение. Техника выполнения. Осложнения, их профилактика. Выходные акушерские щипцы. Показания, противопоказания, условия, обезболивание, техника, осложнения. Вакуум-экстракция плода. Показания, противопоказания, условия, обезболивание, техника, осложнения.	2	10	ОПК-5	ИД-1 опк-5 ИД-2 опк-5 ИД-3 опк-5	Тесты текущего контроля: Раздел 2 Тема 11 №3,4,5,9,10 Ситуационная задача Раздел 2. № 12,13,14,15,16,18,19,20, 23,29,30,31
					ОПК-7	ИД-1 опк-7 ИД-2 опк-7	Тесты текущего контроля: Раздел 2 Тема 11 №1,2,6,7,8 Ситуационная задача Раздел 2. № 12,13,14,15,16,18,19,20, 23,29,30,31

		<p>Амниотомия. Дефиниция, показания, противопоказания, техника, осложнения.</p> <p>Перинеотомия и эпизиотомия. Дефиниция, показания, противопоказания, техника, осложнения.</p> <p>Ручное отделение плаценты и выделение последа. Показания, обезболивание, техника.</p> <p>Бимануальная компрессия матки. Дефиниция, показания, противопоказания, техника, осложнения.</p> <p>Управляемая балонная тампонада. Дефиниция, показания, противопоказания, техника, осложнения.</p> <p>Гистероскопия в послеродовом периоде. Дефиниция, показания, противопоказания, техника, осложнения.</p> <p>Дистоция плечиков. Факторы риска. Акушерские пособия.</p>					
2.12	Тема 12. Многоплодная беременность.	<p>Многоплодная беременность. Классификация, эпидемиология, этиология и патогенез, профилактика. Особенности ведения беременности и родов.</p>	2	10	ОПК-5	<p>ИД-1 опк-5 ИД-2 опк-5 ИД-3 опк-5</p>	<p>Тесты текущего контроля: Раздел 2 Тема 12 №1,2,6,7,8,9,10,13,14,15</p> <p>Ситуационная задача</p>

							Раздел 2. № 21,22,23
					ОПК-7	ИД-1 опк-7 ИД-2 опк-7	Тесты текущего контроля: Раздел 2 Тема 12 №3,4,5,11,15 Ситуационная задача Раздел 2. № 21,22,23
2.13	Тема 13. Резус-изоиммунизация. Гемолитическая болезнь новорожденного.	Резус-сенсibilизация. Гемолитическая болезнь плода. Этиология, патогенез, классификация. Гемолитическая болезнь плода. Профилактика. Лечение. Гемолитическая болезнь новорождённого. Диагностика, принципы лечения.	2	10	ОПК-5	ИД-1 опк-5 ИД-2 опк-5 ИД-3 опк-5	Тесты текущего контроля: Раздел 2 Тема 13 №6,7,9,10 Ситуационная задача Раздел 2. № 24,25,26
					ОПК-7	ИД-1 опк-7 ИД-2 опк-7	Тесты текущего контроля: Раздел 2 Тема 13 №1,2,3,4,5,8 Ситуационная задача Раздел 2. № 24,25,26
2.14	Тема 14. Задержка роста плода. Дистресс-синдром плода.	Задержка роста плода. Эпидемиология, классификация, диагностика. Травматизм новорожденного. Клиника, диагностика, профилактика. Асфиксия новорожденного. Классификация, этиология, патогенез, клиника. Асфиксия новорожденного.	2	10	ОПК-5	ИД-1 опк-5 ИД-2 опк-5 ИД-3 опк-5	Тесты текущего контроля: Раздел 2 Тема 14 №1,3,4,6,7,8,9,10 Ситуационная задача Раздел 2. № 19,20,27, 28,30,44
					ОПК-7	ИД-1 опк-7 ИД-2 опк-7	Тесты текущего контроля: Раздел 2 Тема 14 №2,5 Ситуационная задача

		Реанимационные мероприятия. РДС новорожденного. Классификация, этиология, патогенез, клиника, принципы лечения.					Раздел 2. № 19,20,27, 28,30,44
2.15	Тема 15. Гипертензивные расстройства во время беременности. Преэклампсия. Эклампсия.	Ранние токсикозы беременных. Эпидемиология, классификация, этиология, патогенез, частые и редкие формы, принципы лечения. Преэклампсии. Эпидемиология, классификация, этиология, факторы риска, патогенез, клиника, диагностика. HELLP-синдром. Дефиниции, клиника, диагностика, интенсивная терапия, акушерская тактика. Острая жировая дистрофия печени при беременности. Дефиниции, клиника, диагностика, интенсивная терапия, акушерская тактика. Лечение преэклампсии. Профилактика преэклампсии. Эклампсия. Клиника, диагностика, профилактика, реабилитация, влияние на плод. Тромботические микроангиопатии в	2	10	ОПК-5	ИД-1 опк-5 ИД-2 опк-5 ИД-3 опк-5	Тесты текущего контроля: Раздел 2 Тема 15 №5,6,9 Ситуационная задача Раздел 2. № 13,20,22,29,30,31
		ОПК-7			ИД-1 опк-7 ИД-2 опк-7	Тесты текущего контроля: Раздел 2 Тема 15 №1-4,7,8,10 Ситуационная задача Раздел 2. № 13,20,22,29,30,31	

		акушерстве. Критерии диагноза, дифференциальная диагностика, принципы терапии.					
2.16	Тема 16. Кровотечения при беременности.	Акушерские кровотечения. Эпидемиология, классификация. Кровотечения в ранние сроки беременности. Кровотечения во II-III триместрах беременности. Предлежание плаценты. Клиника, диагностика, тактика. Отслойка плаценты. Клиника, диагностика, тактика.	2	10	ОПК-5	ИД-1 опк-5 ИД-2 опк-5 ИД-3 опк-5	Тесты текущего контроля: Раздел 2 Тема 16 №1,5 Ситуационная задача Раздел 2. № 31,32,33
		ОПК-7			ИД-1 опк-7 ИД-2 опк-7	Тесты текущего контроля: Раздел 2 Тема 16 №2,3,4,6,7 Ситуационная задача Раздел 2. № 31,32,33	
2.17	Тема 17. Акушерские кровотечения в родах и в раннем послеродовом периоде. Геморрагический шок.	Кровотечения в III периоде родов. Послеродовые кровотечения (правило 4-х «Т») Геморрагический шок. Дефиниции, этиология, патогенез, клиника, диагностика, лечение, профилактика. ДВС в акушерстве. Дефиниции, этиология, патогенез, клиника, диагностика, лечение, осложнения. Эмболия околоплодными	2	10	ОПК-5	ИД-1 опк-5 ИД-2 опк-5 ИД-3 опк-5	Тесты текущего контроля: Раздел 2 Тема 17 №166,7 Ситуационная задача Раздел 2. № 33,42
		ОПК-7			ИД-1 опк-7 ИД-2 опк-7	Тесты текущего контроля: Раздел 2 Тема 17 №1,2,3,4,5 Ситуационная задача Раздел 2. № 33,42	

		водами. Дефиниции, этиология, патогенез, клиника, диагностика, лечение, профилактика.					
2.18	Тема 18. Инфекции во время беременности. Внутриутробные инфекции.	Внутриутробная инфекция у новорожденных. Классификация, эпидемиология, клинические проявления, диагностика.	2	10	ОПК-5	ИД-1 опк-5 ИД-2 опк-5 ИД-3 опк-5	Тесты текущего контроля: Раздел 2 Тема 18 №3,4,5,6 Ситуационная задача Раздел 2. № 37,38,39
					ОПК-7	ИД-1 опк-7 ИД-2 опк-7	Тесты текущего контроля: Раздел 2 Тема 18 №1,2,7,8,9,10 Ситуационная задача Раздел 2. № 37,38,39
2.19	Тема 19. Аномалии родовой деятельности.	Аномалии родовой деятельности. Этиология, патогенез, классификация. Слабость родовой деятельности: первичная и вторичная. Диагностика, тактика. Гиперактивная родовая деятельность. Диагностика, тактика. Дискоординация родовой деятельности. Диагностика, тактика.	2	10	ОПК-5	ИД-1 опк-5 ИД-2 опк-5 ИД-3 опк-5	Тесты текущего контроля: Раздел 2 Тема 19 №2,3, 6,7,8,9,10 Ситуационная задача Раздел 2. № 15,23,40,41
					ОПК-7	ИД-1 опк-7 ИД-2 опк-7	Тесты текущего контроля: Раздел 2 Тема 19 №1,4,5,9,10 Ситуационная задача Раздел 2. № 15,23,40,41
2.20	Тема 20. Послеродовые септические заболевания. Сепсис.	Осложнения послеродового периода: послеродовая лихорадка, позднее послеродовое кровотечение, венозная тромбоэмболия.	2	10	ОПК-5	ИД-1 опк-5 ИД-2 опк-5 ИД-3 опк-5	Тесты текущего контроля: Раздел 2 Тема 20 №4,6 Ситуационная задача Раздел 2. № 45,46

	Септический шок	<p>Профилактика.</p> <p>Факторы риска развития сепсиса при беременности и в родах.</p> <p>Хориоамнионит. Этиология, патогенез, клиника, диагностика, акушерская тактика.</p> <p>Послеродовый эндометрит. Этиология, патогенез, клиника, диагностика, акушерская тактика.</p> <p>Акушерский перитонит. Этиология, патогенез, клиника, диагностика, тактика.</p> <p>Сепсис и септический шок в акушерстве. Клиника, классификация, критерии диагноза, тактика.</p> <p>Принципы лечения сепсиса и септического шока.</p> <p>Мастит. Этиология, патогенез, клиника, диагностика, лечение, профилактика, реабилитация.</p> <p>Профилактика септических осложнений в акушерстве.</p>			ОПК-7	ИД-1 <small>опк-7</small> ИД-2 <small>опк-7</small>	<p>Тесты текущего контроля: Раздел 2 Тема 20 №1,2,3,5,7,8,9,10</p> <p>Ситуационная задача Раздел 2. № 45,46</p>
Всего часов		72					

2.3. Клинические практические занятия

№ п/п	Наименование раздела, тем дисциплины	Содержание клинических практических занятий	Кол-во часов	Семестр	Компетенция, формируемая по теме занятия	Индикаторы компетенций	ФОС, подтверждающий освоение компетенции
1.	Раздел 1. Гинекология	х	64	7-8	х	х	х
1.1	Тема 1. Общая симптоматология гинекологических заболеваний. Методы обследования.	<p>Репродуктивная система женщины. Уровни регуляции. Менструальный цикл. Параметры нормального менструального цикла.</p> <p>Физиологические периоды жизни женщины. Классификация STRAW.</p> <p>Специальные методы исследования гинекологических больных. Методы обследования при заболеваниях молочных желез. Методы диагностики заболеваний шейки матки. Методы оценки состояния эндометрия.</p>	4	7	<p>ОПК-5</p> <p>ОПК-7</p>	<p>ИД-1 опк-5 ИД-2 опк-5 ИД-3 опк-5</p> <p>ИД-1 опк-7</p>	<p>Тесты текущего контроля: Раздел 1. Тема № 1 № 1-40</p> <p>Ситуационные задачи Раздел 1. № 3,4,6,7,8,9,10,11,13,15,25</p>
1.2	Тема 2. Воспалительные заболевания органов малого таза.	<p>Острый и хронический цервицит. Этиология, патогенез, клиника, диагностика, лечение.</p> <p>Воспалительные заболевания органов малого таза (ВЗОМТ). Этиология, патогенез. Классификация. Клиника и критерии диагноза воспалительных заболеваний органов малого таза (ВЗОМТ). Методы обследования.</p> <p>Перечень ИППП по ВОЗ. Роль заболеваний, передаваемых половым путем, в структуре воспалительных заболеваний гениталий в различные</p>	4	7	<p>ОПК-5</p> <p>ОПК-7</p>	<p>ИД-1 опк-5 ИД-2 опк-5 ИД-3 опк-5</p> <p>ИД-1 опк-7 ИД-2 опк-7</p>	<p>Тесты текущего контроля: Раздел 1. тема № 2 №1-5,6-30</p> <p>Ситуационные задачи Раздел 1. № 5,6</p> <p>Тесты текущего контроля: Раздел 1. тема № 2 № 6-30</p> <p>Ситуационные задачи Раздел 1. № 5,6</p>

		<p>возрастные периоды жизни женщины.</p> <p>Принципы лечения воспалительных заболеваний органов малого таза (ВЗОМТ).</p> <p>Бактериальный вагиноз. Клиника, критерии диагностики Амсела, лечение, профилактика рецидивов.</p>			ПК-4	ИД-1 ПК-4	<p>Тесты текущего контроля: Раздел 1. тема № 2 №1-5,6-30</p> <p>Ситуационные задачи Раздел 1. № 5,6</p>
1.3	<p>Тема 3. Перитонит. Сепсис. Септический шок.</p>	<p>Перитонит в гинекологии. Этиология, патогенез, классификация, клиника, диагностика, лечение.</p> <p>Пельвиоперитонит. Этиология, патогенез, классификация, клиника, диагностика, лечение.</p> <p>Сепсис. Септический шок. (Консенсус Сепсис-3). Критерии диагноза. Тактика. Методы диагностики. Принципы терапии.</p>	4	7	ОПК-5	<p>ИД-1 ОПК-5 ИД-2 ОПК-5 ИД-3 ОПК-5</p>	<p>Тесты текущего контроля: Раздел 1. Тема № 3 12-15, 26-28</p> <p>Ситуационные задачи Раздел 1. № 1,4,7,8,27</p>
					ОПК-7	<p>ИД-1 ОПК-7 ИД-2 ОПК-7</p>	<p>Тесты текущего контроля Раздел 1. Тема № 3 1-4, 6-11, 18-23, 30</p> <p>Ситуационные задачи Раздел 1. № 1,4,7,8,27</p>
1.4	<p>Тема 4. Аменорея. Аномалии развития половых органов.</p>	<p>Аменорея. Понятие, классификация. Первичная аменорея. Этиология, патогенез, клиника, диагностика, принципы лечения. Вторичная аменорея. Этиология, патогенез, клиника, диагностика, принципы лечения. Синдром поликистозных яичников. Аномалии развития половых органов</p>	4	7	ОПК-5	<p>ИД-1 ОПК-5 ИД-2 ОПК-5 ИД-3 ОПК-5</p>	<p>Тесты текущего контроля: Раздел 1 тема 4 № 7,9,12,13, 14-20, 22-24, 25, 33</p> <p>Ситуационные задачи Раздел 1. № 2,9,10,11,18</p>
					ОПК-7	<p>ИД-1 ОПК-7 ИД-2 ОПК-7</p>	<p>Тесты текущего контроля: Раздел 1. Тема 4. № 1-6,8,10,11,14,15,16,21, 28, 31, 32</p> <p>Ситуационные задачи Раздел 1. № 2,9,10,11,18</p>

					ПК-4	ИД-1 ПК-4	Тесты текущего контроля: Раздел 1 тема 4 № 7,9,12,13, 14-20, 22-24, 25, 33 Ситуационные задачи Раздел 1. № 2,9,10,11,18
1.5	Тема 5. Аномальные маточные кровотечения.	Классификация аномальных маточных кровотечений FIGO (2012). Аномальные маточные кровотечения, связанные с органическими заболеваниями половых органов (PALM). Причины. Диагностика. Принципы лечения. Аномальные маточные кровотечения, связанные с функциональными нарушениями (COIN). Причины. Клиника. Диагностика. Принципы лечения.	4	7	ОПК-5	ИД-1 опк-5 ИД-2 опк-5 ИД-3 опк-5	Тесты текущего контроля: Раздел 1. Тема 5. № 2,8, 17- 21, 30 Ситуационные задачи Раздел 1. № 9,12,13,24
					ОПК-7	ИД-1 опк-7 ИД-2 опк-7	Тесты текущего контроля: Раздел 1. Тема 5. № 4-6, 9, 15, 22 Ситуационные задачи Раздел 1. № 9,12,13,24
					ПК-4	ИД-1 ПК-4	Тесты текущего контроля: Раздел 1. Тема 5. № 2,8, 17- 21, 30 Ситуационные задачи Раздел 1. № 9,12,13,24
1.6	Тема 6. Дисменорея.	Дисменорея. Этиология, патогенез, классификация, клиника, дифференциальная диагностика, лечение. Предменструальный синдром. Этиология, патогенез. Классификация. Клиника. Диагностика. Лечение.	4	7	ОПК-5	ИД-1 опк-5 ИД-2 опк-5 ИД-3 опк-5	Тесты текущего контроля: Раздел 1. Тема 6 № 1,5 Ситуационная задача Раздел 1. № 14
					ОПК-7	ИД-1 опк-7 ИД-2 опк-7	Тесты текущего контроля: Раздел 1. Тема 6 № 2,3,4,5,6,7 Ситуационная задача Раздел 1. № 14

1.7	Тема 7. Доброкачественные и злокачественные заболевания шейки матки.	Доброкачественные заболевания шейки матки. Этиология, патогенез, классификация, клиника, диагностика. Принципы лечения. Цервикальные эпителиальные неоплазии (CIN). Этиология, патогенез, классификация, клиника, диагностика. Принципы лечения. Рак шейки матки. Этиология, патогенез, классификация. Клиника, диагностика, лечение. Понятие скрининга. Скрининг рака шейки матки и молочной железы. Профилактика рака шейки матки: первичная и вторичная (ВОЗ).	4	7	ОПК-5	ИД-1 опк-5 ИД-2 опк-5 ИД-3 опк-5	Тесты текущего контроля: Раздел 1. Тема 7 № 2 Ситуационная задача Раздел 1. № 15,17
					ОПК-7	ИД-1 опк-7 ИД-2 опк-7	Тесты текущего контроля: Раздел 1. Тема 7 № 1,2,3,4,5,6,7 Ситуационная задача Раздел 1. № 14
1.8	Тема 8. Доброкачественная дисплазия молочной железы (ДДМЖ).	Дисгормональные заболевания молочных желез. Диагностика. Лечение. Классификация рака молочных желез. Скрининг в женской консультации	4	7	ОПК-5	ИД-1 опк-5 ИД-2 опк-5 ИД-3 опк-5	Тесты текущего контроля: Раздел 1. Тема 8 № 2 Ситуационная задача Раздел 1. № 15,17
					ОПК-7	ИД-1 опк-7 ИД-2 опк-7	Тесты текущего контроля: Раздел 1. Тема 8 № 2 Ситуационная задача Раздел 1. № 15,17
1.9	Тема 9. Аборт и его осложнения. Принципы безопасного аборта.	Аборт. Понятие. Классификация. Принципы безопасного аборта (ВОЗ). Осложнения. Реабилитация.	4	8	ОПК-5	ИД-1 опк-5 ИД-2 опк-5 ИД-3 опк-5	Тесты текущего контроля: Раздел 1. Тема 9 № 3,16,17,18,19,26,27,28 Ситуационная задача

							Раздел 1. № 1,4,16,20,21
					ОПК-7	ИД-1 опк-7 ИД-2 опк-7	Тесты текущего контроля: Раздел 1. Тема 9 № 1,2,3,4,5,6,7,8,9 10,11,12,13,14,15,20,21,23,24, 25,29,30 Ситуационная задача Раздел 1. № 1,4,16,20,21
1.10	Тема 10. Основы планирования семьи. Контрацепция. Прегравидарная подготовка.	Методы контрацепции. Классификация. Сравнительная эффективность методов контрацепции (индекс Перля). Категории приемлемости методов контрацепции (ВОЗ). Естественные, барьерные и химические методы контрацепции. Гормональные методы контрацепции. Преимущества. Побочные эффекты. Противопоказания. Внутриматочная контрацепция. Преимущества. Противопоказания. Осложнения. Добровольная хирургическая стерилизация. Понятие. Техника. Показания. Противопоказания. Осложнения. Прегравидарная подготовка, понятие, виды.	4	8	ОПК-5	ИД-1 опк-5 ИД-2 опк-5 ИД-3 опк-5	Тесты текущего контроля: Раздел 1. Тема 10 № 1-21 Ситуационная задача Раздел 1. № 28,29,30
					ОПК-7	ИД-1 опк-7 ИД-2 опк-7	Тесты текущего контроля: Раздел 1. Тема 10 № 1-21 Ситуационная задача Раздел 1. № 28,29,30
1.11	Тема 11. Новообразования яичников.	Новообразования яичников. Гистологическая классификация. Клинические симптомы опухолей яичников. Диагностика опухолей яичников. Лечебно-диагностическая тактика при объемных образованиях придатков матки в различные	4	8	ОПК-5	ИД-1 опк-5 ИД-2 опк-5 ИД-3 опк-5	Тесты текущего контроля: Раздел 1. Тема 11 № 6,7,8,17,18,22,28 Ситуационная задача Раздел 1. № 23,37

		возрастные периоды. Рак яичников. Классификация, факторы риска, клиника, диагностика, принципы лечения.			ОПК-7	ИД-1 опк-7 ИД-2 опк-7	Тесты текущего контроля: Раздел 1. Тема 11 № 1-5,9-16,19-27,29,30-34 Ситуационная задача Раздел 1. № 23,37
1.12	Тема 12. Эндометриоз. Миома матки.	Наружный генитальный эндометриоз. Этиология, патогенез, классификация, клиника, диагностика. Современные подходы к лечению наружного генитального эндометриоза. Аденомиоз (внутренний генитальный эндометриоз). Этиология, патогенез, классификация, клиника, диагностика. Современные подходы (медикаментозные и хирургические) к лечению наружного аденомиоза. Миома матки. Этиология, патогенез, классификация, методы диагностики, современные методы лечения.	4	8	ОПК-5	ИД-1 опк-5 ИД-2 опк-5 ИД-3 опк-5	Тесты текущего контроля: Раздел 1. Тема 12 (эндометриоз) № 4,5,9,10,11,14 Тема 12 (миома матки) № 3,4,6,10,11,18,19 Ситуационная задача Раздел 1. № 14,24,25
					ОПК-7	ИД-1 опк-7 ИД-2 опк-7	Тесты текущего контроля: Раздел 1. Тема 12 (эндометриоз) №1,2,3,6,7,8,12,13,15.16,17-19,20-34 Тема 12 (миома матки) № 1,2,5,7-9,12,133-17,21-24,29,30,31-34,36-40 Ситуационная задача Раздел 1. № 14,24,25
1.13	Тема 13. Бесплодный брак.	Бесплодный брак. Определение. Причины. Методы обследования.	4	8	ОПК-5	ИД-1 опк-5 ИД-2 опк-5 ИД-3 опк-5	Тесты текущего контроля: Раздел 1.

	Методы восстановления естественной фертильности. Вспомогательные репродуктивные технологии.	Методы восстановления естественной фертильности (МВЕФ). Вспомогательные репродуктивные технологии. Показания и противопоказания, методы ВРТ, возможные осложнения.					Тема 13 №2-3,5-9,17-18 Ситуационная задача Раздел 1. № 2,18,26,27
					ОПК-7	ИД-1 опк-7 ИД-2 опк-7	Тесты текущего контроля: Раздел 1. Тема 13 № 2,8, 10, 12, 19 Ситуационная задача Раздел 1. № 2,18,26,27
1.14	Тема 14. Неотложные состояния в гинекологии.	Неотложные состояния в гинекологии. Понятие «острый живот» в гинекологии. Внематочная (эктопическая) беременность. Классификация. Факторы риска. Диагностика. Клинические проявления прогрессирующей и прервавшейся внематочной (эктопической) беременности. Методы лечения. Оценка степени тяжести кровопотери. Интенсивная терапия острой кровопотери. Принцип «контроля за повреждением» Апоплексия яичника. Этиология. Патогенез. Классификация. Клиника, диагностика, лечение. Перекрут ножки опухоли яичника. Факторы риска. Клиника, диагностика, лечение.	4	8	ОПК-5	ИД-1 опк-5 ИД-2 опк-5 ИД-3 опк-5	Тесты текущего контроля: Раздел 1. Тема 14 № 7,8,10-15,17,19,20,21,22 Ситуационная задача Раздел 1. № 22,31,32,33,34,36,38
					ОПК-7	ИД-1 опк-7 ИД-2 опк-7	Тесты текущего контроля: Раздел 1. Тема 14 № 1-6,8,9,16,18,23,24-30 Ситуационная задача Раздел 1. № 22,31,32,33,34,36,38
					ПК-4	ИД-1 пк-4	Тесты текущего контроля: Раздел 1. Тема 14 № 7,8,10-15,17,19,20,21,22 Ситуационная задача Раздел 1. № 22,31,32,33,34,36,38
1.15	Тема 15. Основы оперативной гинекологии.	Основы оперативной гинекологии: основные операции на матке и придатках.	4	8	ОПК-5	ИД-1 опк-5 ИД-2 опк-5 ИД-3 опк-5	Тесты текущего контроля: Раздел 1. Тема 15 №1-21 Ситуационная задача Раздел 1. № 23, 19,22,31,32,33,34,36,38

					ОПК-7	ИД-1 опк-7 ИД-2 опк-7	Тесты текущего контроля: Раздел 1. Тема 15 №1-21 Ситуационная задача Раздел 1. № 23, 19,22,31,32,33,34,36,38
1.16	Тема 16. Гиперпластические процессы и рак эндометрия.	Гиперпластические процессы эндометрия. Этиология, патогенез, классификация. Клиника, диагностика, принципы лечения. Рак эндометрия. Этиология, патогенез, классификация. Клиника, диагностика, принципы лечения.	4	8	ОПК-5	ИД-1 опк-5 ИД-2 опк-5 ИД-3 опк-5	Тесты текущего контроля: Раздел 1. Тема 16 № 1-10 Ситуационная задача Раздел 1. № 23, 19,22,31,32,33,34,36,37, 38
					ОПК-7	ИД-1 опк-7 ИД-2 опк-7	Тесты текущего контроля: Раздел 1. Тема 16 № 1-10 Ситуационная задача Раздел 1. № 23, 19,22,31,32,33,34,36,37, 38
2.	Раздел 2. Акушерство		80	9-10			
2.1	Тема 1. История акушерства. Акушерско-гинекологическая служба в РФ. Структура, принципы организации, индикаторы качества (материнская и	Акушерско-гинекологическая служба в РФ. Структура, принципы организации, индикаторы качества (материнская и младенческая смертность).	4	9	ОПК-5	ИД-1 опк-5 ИД-2 опк-5 ИД-3 опк-5	текущий контроли не предусмотрен
					ОПК-7	ИД-1 опк-7 ИД-2 опк-7	текущий контроль не предусмотрен

	младенческая смертность).						
2.2	Тема 2. Оплодотворение. Диагностические признаки беременности. Физиологические изменения в организме беременной женщины.	Оплодотворение, имплантация, органогенез. Критические периоды в развитии плода. Влияние вредных факторов на плод. Фетальное программирование. Понятие. Физиологические изменения в организме беременной женщины. Плацента: строение и функция. Аntenатальный уход. Питание, образ жизни, витамины и микронутриенты, лекарства. Наблюдение.	4	9	ОПК-5	ИД-1 опк-5 ИД-2 опк-5 ИД-3 опк-5	Тесты текущего контроля: Раздел 2 Тема 2 № 1-10 ситуационная задача Раздел 2. № № 1, 2, 3
					ОПК-7	ИД-1 опк-7 ИД-2 опк-7	Тесты текущего контроля: Раздел 2 Тема 2 № 1 Ситуационная задача Раздел 2. № № 1, 2, 3
2.3	Тема 3. Методы исследования в акушерстве. Аntenатальный уход. Пренатальный скрининг.	Диагностика беременности. Клинические симптомы беременности. Золотой стандарт диагностики беременности (ХГЧ, УЗИ). Методы обследования беременных женщин. Определение гестационного срока и срока родов. Внутреннее акушерское исследование. Показания, техника оценка степени зрелости шейки матки. Строение женского таза. Половые и возрастные различия таза. Плод как объект родов. Размеры головки плода.	4	9	ОПК-5	ИД-1 опк-5 ИД-2 опк-5 ИД-3 опк-5	Тесты текущего контроля: Раздел 2 Тема 3 №1,2,3,4,5 Ситуационная задача Раздел 2. № 1,4,6,7,11,22
					ОПК-7	ИД-1 опк-7 ИД-2 опк-7	Тесты текущего контроля: Раздел 2 Тема 3 №6,7,8,9,10 Ситуационная задача Раздел 2. № 1,4,6,7,11,22
2.4	Тема 4. Физиологические	Механизм возникновения и регуляции родовой	4	9	ОПК-5	ИД-1 опк-5 ИД-2 опк-5 ИД-3 опк-5	Тесты текущего контроля: Раздел 2

	роды.	<p>деятельности.</p> <p>Биомеханизм родов при переднем виде затылочного вставления.</p> <p>Биомеханизм родов при заднем виде затылочного вставления.</p> <p>Периоды родов, понятие, продолжительность.</p> <p>Принципы ведения родов.</p> <p>Обезболивание родов в современном акушерстве.</p> <p>Мониторинг состояния плода в родах.</p> <p>Первый период родов. Клиника, ведение.</p> <p>Второй период родов. Клиника, ведение.</p> <p>Третий период родов. Клиника, ведение.</p>					<p>Тема 4 № 1,2,3,4,5,6,7</p> <p>Ситуационная задача Раздел 2. № 5,8,9,10,11,12,14,15,19, 21,23,27,28,40,41,43</p>
					ОПК-7	ИД-1 опк-7 ИД-2 опк-7	<p>Тесты текущего контроля: Раздел 2 Тема 4 № 8-10</p> <p>Ситуационная задача Раздел 2. № 5,8,9,10,11,12,14,15,19, 21,23,27,28,40,41,43</p>
2.5	Тема 5. Послеродовый период. Грудное вскармливание. Контрацепция после родов.	<p>Послеродовый период. Физиологические изменения в организме роженицы.</p> <p>Ведение послеродового периода.</p> <p>Грудное вскармливание. Преимущества для женщины и ребенка. Техника. Практические рекомендации.</p> <p>Лекарственные средства, вирусы и грудное вскармливание.</p> <p>Контрацепция после родов. Метод лактационной аменореи.</p>	4	9	ОПК-5	ИД-1 опк-5 ИД-2 опк-5 ИД-3 опк-5	<p>Тесты текущего контроля: Раздел 2 Тема 5 № 2,3,4</p> <p>Ситуационная задача Раздел 2. № 11</p>
					ОПК-7	ИД-1 опк-7 ИД-2 опк-7	<p>Тесты текущего контроля: Раздел 2 Тема 5 № 1,2,3,4,5,6,7,8,9,10</p> <p>Ситуационная задача Раздел 2. № 11</p>

2.6	Тема 6. Узкий таз в современном акушерстве.	Узкий таз. Эпидемиология, классификация, этиология, диагностика.	4	9	ОПК-5	ИД-1 опк-5 ИД-2 опк-5 ИД-3 опк-5	Тесты текущего контроля: Раздел 2 Тема 6 №1,3 Ситуационная задача Раздел 2. № 11,12,13,43
		Особенности ведения родов у женщин с анатомически узким тазом. Функционально узкий таз («сcephalopelvic disproportion»). Причины, диагностика. Осложнения, их профилактика.			ОПК-7	ИД-1 опк-7 ИД-2 опк-7	Тесты текущего контроля: Раздел 2 Тема 6 №2,4,5,6,7,8 Ситуационная задача Раздел 2. № 11,12,13,43
2.7	Тема 7. Роды при тазовом предлежании плода.	Тазовые предлежания. Дефиниции, терминология, этиология, диагностика.	4	9	ОПК-5	ИД-1 опк-5 ИД-2 опк-5 ИД-3 опк-5	Тесты текущего контроля: Раздел 2 Тема 7 № 1-9 Ситуационная задача Раздел 2. № 13,14,15, 42
		Тазовые предлежания. Биомеханизм родов. Тазовые предлежания. Осложнения первого и второго периодов родов. Пособия при тазовых предлежаниях. Родовой травматизм.			ОПК-7	ИД-1 опк-7 ИД-2 опк-7	Тесты текущего контроля: Раздел 2 Тема 7 №3-9 Ситуационная задача Раздел 2. № 13,14,15,42
2.8	Тема 8. Родовой травматизм.	Акушерский травматизм матери (разрывы вульвы, влагалища). Разрывы промежности. Эпидемиология, классификация, этиология. Патогенез, клиника, диагностика, лечение.	4	9	ОПК-5	ИД-1 опк-5 ИД-2 опк-5 ИД-3 опк-5	Тесты текущего контроля: Раздел 2 Тема 8 №1,6,8,9 Ситуационная задача Раздел 2. № 13,14,15, 42

		<p>Гематомы наружных половых органов. Эпидемиология, классификация, этиология. Патогенез, клиника, диагностика, лечение.</p> <p>Разрывы шейки матки. Эпидемиология, классификация, этиология. Патогенез, клиника, диагностика, лечение.</p> <p>Разрывы матки. Эпидемиология, классификация, этиология. Патогенез, клиника, диагностика, лечение.</p> <p>Выворот матки. Эпидемиология, классификация, этиология. Патогенез, клиника, диагностика, лечение.</p>			ОПК-7	ИД-1 опк-7 ИД-2 опк-7	<p>Тесты текущего контроля: Раздел 2 Тема 8 №2,3,4,5,7</p> <p>Ситуационная задача Раздел 2. № 13,14,15,42</p>
2.9	Тема 9. Невынашивание беременности.	Частота. Причины невынашивания беременности. Лечение. Профилактика.	4	10	ОПК-5	ИД-1 опк-5 ИД-2 опк-5 ИД-3 опк-5	<p>Тесты текущего контроля: Раздел 2 Тема 9 №1,3,7,9</p> <p>Ситуационная задача Раздел 2. № 2,3,16,17,18</p>
					ОПК-7	ИД-1 опк-7 ИД-2 опк-7	<p>Тесты текущего контроля: Раздел 2 Тема 9 №2,4,5,6,10</p> <p>Ситуационная задача Раздел 2. № 2,3,16,17,18</p>
2.10	Тема 10. Преждевременные	Преждевременные роды. Эпидемиология,	4	10	ОПК-5	ИД-1 опк-5 ИД-2 опк-5	<p>Тесты текущего контроля: Раздел 2 Тема 10 №1,3,7,8, 9</p>

	роды.	классификация, факторы риска. Преждевременные роды. Клиника, диагностика, прогнозирование и профилактика.				ИД-3 опк-5	Ситуационная задача Раздел 2. № 2,3,16,17,18
					ОПК-7	ИД-1 опк-7 ИД-2 опк-7	Тесты текущего контроля: Раздел 2 Тема 10 №2,4,5,6,10 Ситуационная задача Раздел 2. № 2,3,16,17,18
2.11	Тема. 11. Оперативное акушерство. Оперативные влагалищные роды.	Виды акушерских операций. Эпидемиология, классификация. Акушерский поворот (наружный поворот, классический наружно- внутренний поворот). Показания. Условия. Техника выполнения. Кесарево сечение. Эпидемиология, классификация. Показания, противопоказания, условия. Методы обезболивания. Кесарево сечение. Техника выполнения. Осложнения, их профилактика. Выходные акушерские щипцы. Показания, противопоказания, условия, обезболивание, техника, осложнения. Вакуум-экстракция плода. Показания, противопоказания, условия, обезболивание, техника, осложнения.	4	10	ОПК-5	ИД-1 опк-5 ИД-2 опк-5 ИД-3 опк-5	Тесты текущего контроля: Раздел 2 Тема 11 №3,4,5,9,10 Ситуационная задача Раздел 2. № 12,13,14,15,16,18,19,20, 23,29,30,31
					ОПК-7	ИД-1 опк-7 ИД-2 опк-7	Тесты текущего контроля: Раздел 2 Тема 11 №1,2,6,7,8 Ситуационная задача Раздел 2. № 12,13,14,15,16,18,19,20, 23,29,30,31

		<p>Амниотомия. Дефиниция, показания, противопоказания, техника, осложнения.</p> <p>Перинеотомия и эпизиотомия. Дефиниция, показания, противопоказания, техника, осложнения.</p> <p>Ручное отделение плаценты и выделение последа. Показания, обезболивание, техника.</p> <p>Бимануальная компрессия матки. Дефиниция, показания, противопоказания, техника, осложнения.</p> <p>Управляемая балонная тампонада. Дефиниция, показания, противопоказания, техника, осложнения.</p> <p>Гистероскопия в послеродовом периоде. Дефиниция, показания, противопоказания, техника, осложнения.</p> <p>Дистоция плечиков. Факторы риска. Акушерские пособия.</p>					
2.12	Тема 12. Многоплодная беременность.	<p>Многоплодная беременность. Классификация, эпидемиология, этиология и патогенез, профилактика. Особенности ведения беременности и родов.</p>	4	10	ОПК-5	<p>ИД-1 опк-5 ИД-2 опк-5 ИД-3 опк-5</p>	<p>Тесты текущего контроля: Раздел 2 Тема 12 №1,2,6,7,8,9,10,13,14,15</p> <p>Ситуационная задача</p>

							Раздел 2. № 21,22,23
					ОПК-7	ИД-1 опк-7 ИД-2 опк-7	Тесты текущего контроля: Раздел 2 Тема 12 №3,4,5,11,15 Ситуационная задача Раздел 2. № 21,22,23
2.13	Тема 13. Резус-изоиммунизация. Гемолитическая болезнь новорожденного.	Резус-сенсibilизация. Гемолитическая болезнь плода. Этиология, патогенез, классификация. Гемолитическая болезнь плода. Профилактика. Лечение. Гемолитическая болезнь новорождённого. Диагностика, принципы лечения.	4	10	ОПК-5	ИД-1 опк-5 ИД-2 опк-5 ИД-3 опк-5	Тесты текущего контроля: Раздел 2 Тема 13 №6,7,9,10 Ситуационная задача Раздел 2. № 24,25,26
					ОПК-7	ИД-1 опк-7 ИД-2 опк-7	Тесты текущего контроля: Раздел 2 Тема 13 №1,2,3,4,5,8 Ситуационная задача Раздел 2. № 24,25,26
2.14	Тема 14. Задержка роста плода. Дистресс-синдром плода.	Задержка роста плода. Эпидемиология, классификация, диагностика. Травматизм новорожденного. Клиника, диагностика, профилактика. Асфиксия новорожденного. Классификация, этиология, патогенез, клиника. Асфиксия новорожденного.	4	10	ОПК-5	ИД-1 опк-5 ИД-2 опк-5 ИД-3 опк-5	Тесты текущего контроля: Раздел 2 Тема 14 №1,3,4,6,7,8,9,10 Ситуационная задача Раздел 2. № 19,20,27, 28,30,44
					ОПК-7	ИД-1 опк-7 ИД-2 опк-7	Тесты текущего контроля: Раздел 2 Тема 14 №2,5 Ситуационная задача

		Реанимационные мероприятия. РДС новорожденного. Классификация, этиология, патогенез, клиника, принципы лечения.					Раздел 2. № 19,20,27, 28,30,44
2.15	Тема 15. Гипертензивные расстройства во время беременности. Преэклампсия. Эклампсия.	Ранние токсикозы беременных. Эпидемиология, классификация, этиология, патогенез, частые и редкие формы, принципы лечения. Преэклампсии. Эпидемиология, классификация, этиология, факторы риска, патогенез, клиника, диагностика.	4	10	ОПК-5	ИД-1 <small>опк-5</small> ИД-2 <small>опк-5</small> ИД-3 <small>опк-5</small>	Тесты текущего контроля: Раздел 2 Тема 15 №5,6,9 Ситуационная задача Раздел 2. № 13,20,22,29,30,31
		ОПК-7			ИД-1 <small>опк-7</small> ИД-2 <small>опк-7</small>	Тесты текущего контроля: Раздел 2 Тема 15 №1-4,7,8,10 Ситуационная задача Раздел 2. № 13,20,22,29,30,31	
		HELLP-синдром. Дефиниции, клиника, диагностика, интенсивная терапия, акушерская тактика. Острая жировая дистрофия печени при беременности. Дефиниции, клиника, диагностика, интенсивная терапия, акушерская тактика. Лечение преэклампсии. Профилактика преэклампсии. Эклампсия. Клиника, диагностика, профилактика, реабилитация, влияние на плод. Тромботические микроангиопатии в					

		акушерстве. Критерии диагноза, дифференциальная диагностика, принципы терапии.					
2.16	Тема 16. Кровотечения при беременности.	Акушерские кровотечения. Эпидемиология, классификация. Кровотечения в ранние сроки беременности. Кровотечения во II-III триместрах беременности. Предлежание плаценты. Клиника, диагностика, тактика. Отслойка плаценты. Клиника, диагностика, тактика.	4	10	ОПК-5	ИД-1 опк-5 ИД-2 опк-5 ИД-3 опк-5	Тесты текущего контроля: Раздел 2 Тема 16 №1,5 Ситуационная задача Раздел 2. № 31,32,33
		ОПК-7			ИД-1 опк-7 ИД-2 опк-7	Тесты текущего контроля: Раздел 2 Тема 16 №2,3,4,6,7 Ситуационная задача Раздел 2. № 31,32,33	
2.17	Тема 17. Акушерские кровотечения в родах и в раннем послеродовом периоде. Геморрагический шок.	Кровотечения в III периоде родов. Послеродовые кровотечения (правило 4-х «Т») Геморрагический шок. Дефиниции, этиология, патогенез, клиника, диагностика, лечение, профилактика. ДВС в акушерстве. Дефиниции, этиология, патогенез, клиника, диагностика, лечение, осложнения. Эмболия околоплодными	4	10	ОПК-5	ИД-1 опк-5 ИД-2 опк-5 ИД-3 опк-5	Тесты текущего контроля: Раздел 2 Тема 17 №166,7 Ситуационная задача Раздел 2. № 33,42
		ОПК-7			ИД-1 опк-7 ИД-2 опк-7	Тесты текущего контроля: Раздел 2 Тема 17 №1,2,3,4,5 Ситуационная задача Раздел 2. № 33,42	

		водами. Дефиниции, этиология, патогенез, клиника, диагностика, лечение, профилактика.					
2.18	Тема 18. Инфекции во время беременности. Внутриутробные инфекции.	Внутриутробная инфекция у новорожденных. Классификация, эпидемиология, клинические проявления, диагностика.	2	10	ОПК-5	ИД-1 опк-5 ИД-2 опк-5 ИД-3 опк-5	Тесты текущего контроля: Раздел 2 Тема 18 №3,4,5,6 Ситуационная задача Раздел 2. № 37,38,39
					ОПК-7	ИД-1 опк-7 ИД-2 опк-7	Тесты текущего контроля: Раздел 2 Тема 18 №1,2,7,8,9,10 Ситуационная задача Раздел 2. № 37,38,39
2.19	Тема 19. Аномалии родовой деятельности.	Аномалии родовой деятельности. Этиология, патогенез, классификация. Слабость родовой деятельности: первичная и вторичная. Диагностика, тактика. Гиперактивная родовая деятельность. Диагностика, тактика. Дискоординация родовой деятельности. Диагностика, тактика.	4	10	ОПК-5	ИД-1 опк-5 ИД-2 опк-5 ИД-3 опк-5	Тесты текущего контроля: Раздел 2 Тема 19 №2,3, 6,7,8,9,10 Ситуационная задача Раздел 2. № 15,23,40,41
					ОПК-7	ИД-1 опк-7 ИД-2 опк-7	Тесты текущего контроля: Раздел 2 Тема 19 №1,4,5,9,10 Ситуационная задача Раздел 2. № 15,23,40,41
2.20	Тема 20. Послеродовые септические заболевания. Сепсис.	Осложнения послеродового периода: послеродовая лихорадка, позднее послеродовое кровотечение, венозная тромбоэмболия.	4	10	ОПК-5	ИД-1 опк-5 ИД-2 опк-5 ИД-3 опк-5	Тесты текущего контроля: Раздел 2 Тема 20 №4,6 Ситуационная задача Раздел 2. № 45,46

	Септический шок	<p>Профилактика.</p> <p>Факторы риска развития сепсиса при беременности и в родах.</p> <p>Хориоамнионит. Этиология, патогенез, клиника, диагностика, акушерская тактика.</p> <p>Послеродовый эндометрит. Этиология, патогенез, клиника, диагностика, акушерская тактика.</p> <p>Акушерский перитонит. Этиология, патогенез, клиника, диагностика, тактика.</p> <p>Сепсис и септический шок в акушерстве. Клиника, классификация, критерии диагноза, тактика.</p> <p>Принципы лечения сепсиса и септического шока.</p> <p>Мастит. Этиология, патогенез, клиника, диагностика, лечение, профилактика, реабилитация.</p> <p>Профилактика септических осложнений в акушерстве.</p>			ОПК-7	ИД-1 опк-7 ИД-2 опк-7	<p>Тесты текущего контроля: Раздел 2 Тема 20 №1,2,3,5,7,8,9,10</p> <p>Ситуационная задача Раздел 2. № 45,46</p>
2.21	Тема 21. Технология оформления истории родов	Технология оформления истории родов. Курация беременной, роженицы, родильницы для написания истории родов	2	10	ОПК-5	ИД-1 опк-5 ИД-2 опк-5 ИД-3 опк-5	Темы рефератов – № 1-9,5-7,11-14
					ОПК-7	ИД-1 опк-7 ИД-2 опк-7	Темы рефератов – № 1-9,5-7,11-14

Всего часов			144				

2.4. Самостоятельная работа

№ п/п	Наименование раздела, тем дисциплины	Вид самостоятельной работы	Кол-во часов	Семестр	Компетенция, формируемая по теме занятия	Индикаторы компетенций	ФОС, подтверждающий освоение компетенции
1.	Раздел 1. Гинекология	х	48	7-8	х	х	х
1.1	Тема 1. Общая симптоматология гинекологических заболеваний. Методы обследования.	Проработка учебного материала по конспектам лекций, основной и дополнительной учебной литературой, электронных источников информации для подготовки к клиническим практическим занятиям, рубежному контролю по разделу.	3	7	ОПК-5	ИД-1 опк-5 ИД-2 опк-5 ИД-3 опк-5	Тесты текущего контроля: Раздел 1. Тема № 1 № 1-40 Ситуационные задачи Раздел 1. № 3,4,6,7,8,9,10,11,13,15,25
					ОПК-7	ИД-1 опк-7	
1.2	Тема 2. Воспалительные заболевания органов малого таза.	Проработка учебного материала по конспектам лекций, основной и дополнительной учебной литературой, электронных источников информации для подготовки к клиническим практическим занятиям, рубежному контролю по разделу.	3	7	ОПК-5	ИД-1 опк-5 ИД-2 опк-5 ИД-3 опк-5	Тесты текущего контроля: Раздел 1. тема № 2 №1-5,6-30 Ситуационные задачи Раздел 1. № 5,6
					ОПК-7	ИД-1 опк-7 ИД-2 опк-7	

					ПК-4	ИД-1 ПК-4	Тесты текущего контроля: Раздел 1. тема № 2 №1-5,6-30 Ситуационные задачи Раздел 1. № 5,6
1.3	Тема 3. Перитонит. Сепсис. Септический шок.	Проработка учебного материала по конспектам лекций, основной и дополнительной учебной литературой, электронных источников информации для подготовки к клиническим практическим занятиям, рубежному контролю по разделу.	3	7	ОПК-5	ИД-1 ОПК-5 ИД-2 ОПК-5 ИД-3 ОПК-5	Тесты текущего контроля: Раздел 1. Тема № 3 12-15, 26-28 Ситуационные задачи Раздел 1. № 1,4,7,8,27
					ОПК-7	ИД-1 ОПК-7 ИД-2 ОПК-7	Тесты текущего контроля Раздел 1. Тема № 3 1-4, 6-11, 18-23, 30 Ситуационные задачи Раздел 1. № 1,4,7,8,27
1.4	Тема 4. Аменорея. Аномалии развития половых органов.	Проработка учебного материала по конспектам лекций, основной и дополнительной учебной литературой, электронных источников информации для подготовки к клиническим практическим занятиям, рубежному контролю по разделу.	3	7	ОПК-5	ИД-1 ОПК-5 ИД-2 ОПК-5 ИД-3 ОПК-5	Тесты текущего контроля: Раздел 1 тема 4 № 7,9,12,13, 14-20, 22-24, 25, 33 Ситуационные задачи Раздел 1. № 2,9,10,11,18
					ОПК-7	ИД-1 ОПК-7 ИД-2 ОПК-7	Тесты текущего контроля: Раздел 1. Тема 4. № 1-6,8,10,11,14,15,16,21, 28, 31, 32 Ситуационные задачи Раздел 1. № 2,9,10,11,18
					ПК-4	ИД-1 ПК-4	Тесты текущего контроля: Раздел 1 тема 4 № 7,9,12,13, 14-20, 22-24, 25, 33 Ситуационные задачи

							Раздел 1. № 2,9,10,11,18
1.5	Тема 5. Аномальные маточные кровотечения.	Проработка учебного материала по конспектам лекций, основной и дополнительной учебной литературой, электронных источников информации для подготовки к клиническим практическим занятиям, рубежному контролю по разделу.	3	7	ОПК-5	ИД-1 опк-5 ИД-2 опк-5 ИД-3 опк-5	Тесты текущего контроля: Раздел 1. Тема 5. № 2,8, 17-21, 30 Ситуационные задачи Раздел 1. № 9,12,13,24
					ОПК-7	ИД-1 опк-7 ИД-2 опк-7	Тесты текущего контроля: Раздел 1. Тема 5. № 4-6, 9, 15, 22 Ситуационные задачи Раздел 1. № 9,12,13,24
					ПК-4	ИД-1 ПК-4	
1.6	Тема 6. Дисменорея.	Проработка учебного материала по конспектам лекций, основной и дополнительной учебной литературой, электронных источников информации для подготовки к клиническим практическим занятиям, рубежному контролю по разделу.	3	7	ОПК-5	ИД-1 опк-5 ИД-2 опк-5 ИД-3 опк-5	Тесты текущего контроля: Раздел 1. Тема 6 № 1,5 Ситуационная задача Раздел 1. № 14
					ОПК-7	ИД-1 опк-7 ИД-2 опк-7	Тесты текущего контроля: Раздел 1. Тема 6 № 2,3,4,5,6,7 Ситуационная задача Раздел 1. № 14
1.7	Тема 7. Доброкачественные и злокачественные заболевания шейки матки.	Проработка учебного материала по конспектам лекций, основной и дополнительной учебной литературой, электронных источников информации для подготовки к клиническим практическим занятиям, рубежному контролю по разделу.	3	7	ОПК-5	ИД-1 опк-5 ИД-2 опк-5 ИД-3 опк-5	Тесты текущего контроля: Раздел 1. Тема 7 № 2 Ситуационная задача Раздел 1. № 15,17

					ОПК-7	ИД-1 <small>ОПК-7</small> ИД-2 <small>ОПК-7</small>	Тесты текущего контроля: Раздел 1. Тема 7 № 1,2,3,4,5,6,7 Ситуационная задача Раздел 1. № 14
1.8	Тема 8. Доброкачественная дисплазия молочной железы (ДДМЖ).	Проработка учебного материала по конспектам лекций, основной и дополнительной учебной литературой, электронных источников информации для подготовки к клиническим практическим занятиям, рубежному контролю по разделу.	3	7	ОПК-5	ИД-1 <small>ОПК-5</small> ИД-2 <small>ОПК-5</small> ИД-3 <small>ОПК-5</small>	Тесты текущего контроля: Раздел 1. Тема 7 № 2 Ситуационная задача Раздел 1. № 15,17
					ОПК-7	ИД-1 <small>ОПК-7</small> ИД-2 <small>ОПК-7</small>	Тесты текущего контроля: Раздел 1. Тема 7 № 2 Ситуационная задача Раздел 1. № 15,17
1.9	Тема 9. Аборт и его осложнения. Принципы безопасного аборта.	Проработка учебного материала по конспектам лекций, основной и дополнительной учебной литературой, электронных источников информации для подготовки к клиническим практическим занятиям, рубежному контролю по разделу.	3	8	ОПК-5	ИД-1 <small>ОПК-5</small> ИД-2 <small>ОПК-5</small> ИД-3 <small>ОПК-5</small>	Тесты текущего контроля: Раздел 1. Тема 9 № 3,16,17,18,19,26,27,28 Ситуационная задача Раздел 1. № 1,4,16,20,21

					ОПК-7	ИД-1 опк-7 ИД-2 опк-7	Тесты текущего контроля: Раздел 1. Тема 9 № 1,2,3,4,5,6,7,8,9 10,11,12,13,14,15,20,21,23,24, 25,29,30 Ситуационная задача Раздел 1. № 1,4,16,20,21
1.10	Тема 10. Основы планирования семьи. Контрацепция. Прегавидарная подготовка.	Проработка учебного материала по конспектам лекций, основной и дополнительной учебной литературой, электронных источников информации для подготовки к клиническим практическим занятиям, рубежному контролю по разделу.	3	8	ОПК-5	ИД-1 опк-5 ИД-2 опк-5 ИД-3 опк-5	Тесты текущего контроля: Раздел 1. Тема 10 № 1-21 Ситуационная задача Раздел 1. № 28,29,30
					ОПК-7	ИД-1 опк-7 ИД-2 опк-7	Тесты текущего контроля: Раздел 1. Тема 10 № 1-21 Ситуационная задача Раздел 1. № 28,29,30
1.11	Тема 11. Новообразования яичников.	Проработка учебного материала по конспектам лекций, основной и дополнительной учебной литературой, электронных источников информации для подготовки к клиническим практическим занятиям, рубежному контролю по разделу.	3	8	ОПК-5	ИД-1 опк-5 ИД-2 опк-5 ИД-3 опк-5	Тесты текущего контроля: Раздел 1. Тема 11 № 6,7,8,17,18,22,28 Ситуационная задача Раздел 1. № 23,37
					ОПК-7	ИД-1 опк-7 ИД-2 опк-7	Тесты текущего контроля: Раздел 1. Тема 11 № 1-5,9-16,19-27,29,30-34 Ситуационная задача

							Раздел 1. № 23,37
1.12	Тема 12. Эндометриоз. Миома матки.	Проработка учебного материала по конспектам лекций, основной и дополнительной учебной литературой, электронных источников информации для подготовки к клиническим практическим занятиям, рубежному контролю по разделу.	3	8	ОПК-5	ИД-1 опк-5 ИД-2 опк-5 ИД-3 опк-5	Тесты текущего контроля: Раздел 1. Тема 12 (эндометриоз) № 4,5,9,10,11,14 Тема 12 (миома матки) № 3,4,6,10,11,18,19 Ситуационная задача Раздел 1. № 14,24,25
					ОПК-7	ИД-1 опк-7 ИД-2 опк-7	Тесты текущего контроля: Раздел 1. Тема 12 (эндометриоз) №1,2,3,6,7,8,12,13,15.16,17-19,20-34 Тема 12 (миома матки) № 1,2,5,7-9,12, 133-17,21-24,29,30,31-34,36-40 Ситуационная задача Раздел 1. № 14,24,25
1.13	Тема 13. Бесплодный брак. Методы	Проработка учебного материала по конспектам лекций, основной и дополнительной учебной	3	8	ОПК-5	ИД-1 опк-5 ИД-2 опк-5 ИД-3 опк-5	Тесты текущего контроля: Раздел 1. Тема 13 №2-3,5-9,17-18

	восстановления естественной фертильности. Вспомогательные репродуктивные технологии.	литературой, электронных источников информации для подготовки к клиническим практическим занятиям, рубежному контролю по разделу.					Ситуационная задача Раздел 1. № 2,18,26,27
					ОПК-7	ИД-1 опк-7 ИД-2 опк-7	Тесты текущего контроля: Раздел 1. Тема 13 № 2,8, 10, 12, 19 Ситуационная задача Раздел 1. № 2,18,26,27
1.14	Тема 14. Неотложные состояния в гинекологии.	Проработка учебного материала по конспектам лекций, основной и дополнительной учебной литературой, электронных источников информации для подготовки к клиническим практическим занятиям, рубежному контролю по разделу.	3	8	ОПК-5	ИД-1 опк-5 ИД-2 опк-5 ИД-3 опк-5	Тесты текущего контроля: Раздел 1. Тема 14 № 7,8,10-15,17,19,20,21,22 Ситуационная задача Раздел 1. № 22,31,32,33,34,36,38
					ОПК-7	ИД-1 опк-7 ИД-2 опк-7	Тесты текущего контроля: Раздел 1. Тема 14 № 1-6,8,9,16,18,23,24-30 Ситуационная задача Раздел 1. № 22,31,32,33,34,36,38
					ПК-4	ИД-1 пк-4	Тесты текущего контроля: Раздел 1. Тема 14 № 7,8,10-15,17,19,20,21,22 Ситуационная задача Раздел 1. № 22,31,32,33,34,36,38
1.15	Тема 15. Основы оперативной гинекологии.	Проработка учебного материала по конспектам лекций, основной и дополнительной учебной литературой, электронных источников информации для подготовки к клиническим практическим занятиям, рубежному контролю по разделу.	3	8	ОПК-5	ИД-1 опк-5 ИД-2 опк-5 ИД-3 опк-5	Тесты текущего контроля: Раздел 1. Тема 15 №1-21 Ситуационная задача Раздел 1. № 23, 19,22,31,32,33,34,36,38

					ОПК-7	ИД-1 опк-7 ИД-2 опк-7	Тесты текущего контроля: Раздел 1. Тема 165№1-21 Ситуационная задача Раздел 1. № 23, 19,22,31,32,33,34,36,38
1.16	Тема 16. Гиперпластические процессы и рак эндометрия.	Проработка учебного материала по конспектам лекций, основной и дополнительной учебной литературой, электронных источников информации для подготовки к клиническим практическим занятиям, рубежному контролю по разделу.	3	8	ОПК-5	ИД-1 опк-5 ИД-2 опк-5 ИД-3 опк-5	Тесты текущего контроля: Раздел 1. Тема 16 № 1-10 Ситуационная задача Раздел 1. № 23, 19,22,31,32,33,34,36,37, 38
					ОПК-7	ИД-1 опк-7 ИД-2 опк-7	Тесты текущего контроля: Раздел 1. Тема 16 № 1-10 Ситуационная задача Раздел 1. № 23, 19,22,31,32,33,34,36,37, 38
2.	Раздел 2. Акушерство		60	9- 10			
2.1	Тема 1. История акушерства. Акушерско-гинекологическая служба в РФ. Структура, принципы организации, индикаторы качества (материнская и младенческая смертность).	Проработка учебного материала по конспектам лекций, основной и дополнительной учебной литературой, электронных источников информации для подготовки к клиническим практическим занятиям, рубежному контролю по разделу.	3	9	ОПК-5	ИД-1 опк-5 ИД-2 опк-5 ИД-3 опк-5	текущий контроли не предусмотрен
					ОПК-7	ИД-1 опк-7 ИД-2 опк-7	текущий контроль не предусмотрен

2.2	Тема 2. Оплодотворение. Диагностические признаки беременности. Физиологические изменения в организме беременной женщины.	Проработка учебного материала по конспектам лекций, основной и дополнительной учебной литературой, электронных источников информации для подготовки к клиническим практическим занятиям, рубежному контролю по разделу.	3	9	ОПК-5	ИД-1 опк-5 ИД-2 опк-5 ИД-3 опк-5	Тесты текущего контроля: Раздел 2 Тема 2 № 1-10 ситуационная задача Раздел 2. № № 1, 2, 3
					ОПК-7	ИД-1 опк-7 ИД-2 опк-7	Тесты текущего контроля: Раздел 2 Тема 2 № 1 Ситуационная задача Раздел 2. № № 1, 2, 3
2.3	Тема 3. Методы исследования в акушерстве. Аntenатальный уход. Пренатальный скрининг.	Проработка учебного материала по конспектам лекций, основной и дополнительной учебной литературой, электронных источников информации для подготовки к клиническим практическим занятиям, рубежному контролю по разделу.	3	9	ОПК-5	ИД-1 опк-5 ИД-2 опк-5 ИД-3 опк-5	Тесты текущего контроля: Раздел 2 Тема 3 №1,2,3,4,5 Ситуационная задача Раздел 2. № 1,4,6,7,11,22
					ОПК-7	ИД-1 опк-7 ИД-2 опк-7	Тесты текущего контроля: Раздел 2 Тема 3 №6,7,8,9,10 Ситуационная задача Раздел 2. № 1,4,6,7,11,22
2.4	Тема 4. Физиологические роды.	Проработка учебного материала по конспектам лекций, основной и дополнительной учебной литературой, электронных источников информации для подготовки к клиническим практическим занятиям, рубежному контролю по разделу.	3	9	ОПК-5	ИД-1 опк-5 ИД-2 опк-5 ИД-3 опк-5	Тесты текущего контроля: Раздел 2 Тема 4 № 1,2,3,4,5,6,7 Ситуационная задача Раздел 2. № 5,8,9,10,11,12,14,15,19, 21,23,27,28,40,41,43
					ОПК-7	ИД-1 опк-7 ИД-2 опк-7	Тесты текущего контроля: Раздел 2

							Тема 4 № 8-10 Ситуационная задача Раздел 2. № 5,8,9,10,11,12,14,15,19, 21,23,27,28,40,41,43
2.5	Тема 5. Послеродовой период. Грудное вскармливание. Контрацепция после родов.	Проработка учебного материала по конспектам лекций, основной и дополнительной учебной литературой, электронных источников информации для подготовки к клиническим практическим занятиям, рубежному контролю по разделу.	3	9	ОПК-5	ИД-1 опк-5 ИД-2 опк-5 ИД-3 опк-5	Тесты текущего контроля: Раздел 2 Тема 5 № 2,3,4 Ситуационная задача Раздел 2. № 11
					ОПК-7	ИД-1 опк-7 ИД-2 опк-7	Тесты текущего контроля: Раздел 2 Тема 5 № 1,2,3,4,5,6,7,8,9,10 Ситуационная задача Раздел 2. № 11
2.6	Тема 6. Узкий таз в современном акушерстве.	Проработка учебного материала по конспектам лекций, основной и дополнительной учебной литературой, электронных источников информации для подготовки к клиническим практическим занятиям, рубежному контролю по разделу.	3	9	ОПК-5	ИД-1 опк-5 ИД-2 опк-5 ИД-3 опк-5	Тесты текущего контроля: Раздел 2 Тема 6 №1,3 Ситуационная задача Раздел 2. № 11,12,13,43
					ОПК-7	ИД-1 опк-7 ИД-2 опк-7	Тесты текущего контроля: Раздел 2 Тема 6 №2,4,5,6,7,8 Ситуационная задача Раздел 2. № 11,12,13,43
2.7	Тема 7. Роды при тазовом предлежании плода.	Проработка учебного материала по конспектам лекций, основной и дополнительной учебной литературой, электронных источников информации для подготовки к клиническим практическим занятиям, рубежному контролю по разделу.	3	9	ОПК-5	ИД-1 опк-5 ИД-2 опк-5 ИД-3 опк-5	Тесты текущего контроля: Раздел 2 Тема 7 № 1-9 Ситуационная задача Раздел 2. № 13,14,15, 42
					ОПК-7	ИД-1 опк-7 ИД-2 опк-7	Тесты текущего контроля: Раздел 2

							Тема 7 №3-9 Ситуационная задача Раздел 2. № 13,14,15,42
2.8	Тема 8. Родовой травматизм.	Проработка учебного материала по конспектам лекций, основной и дополнительной учебной литературой, электронных источников информации для подготовки к клиническим практическим занятиям, рубежному контролю по разделу.	3	9	ОПК-5	ИД-1 опк-5 ИД-2 опк-5 ИД-3 опк-5	Тесты текущего контроля: Раздел 2 Тема 8 №1,6,8,9 Ситуационная задача Раздел 2. № 13,14,15, 42
					ОПК-7	ИД-1 опк-7 ИД-2 опк-7	Тесты текущего контроля: Раздел 2 Тема 8 №2,3,4,5,7 Ситуационная задача Раздел 2. № 13,14,15,42
2.9	Тема 9. Невынашивание беременности.	Проработка учебного материала по конспектам лекций, основной и дополнительной учебной литературой, электронных источников информации для подготовки к клиническим практическим занятиям, рубежному контролю по разделу.	3	10	ОПК-5	ИД-1 опк-5 ИД-2 опк-5 ИД-3 опк-5	Тесты текущего контроля: Раздел 2 Тема 9 №1,3,7,9 Ситуационная задача Раздел 2. № 2,3,16,17,18
					ОПК-7	ИД-1 опк-7 ИД-2 опк-7	Тесты текущего контроля: Раздел 2 Тема 9 №2,4,5,6,10 Ситуационная задача Раздел 2. № 2,3,16,17,18
2.10	Тема. 10. Преждевременные	Проработка учебного материала по конспектам лекций, основной и	3	10	ОПК-5	ИД-1 опк-5 ИД-2 опк-5 ИД-3 опк-5	Тесты текущего контроля: Раздел 2 Тема 10 №1,3,7,8, 9

	роды.	дополнительной учебной литературой, электронных источников информации для подготовки к клиническим практическим занятиям, рубежному контролю по разделу.					Ситуационная задача Раздел 2. № 2,3,16,17,18
					ОПК-7	ИД-1 опк-7 ИД-2 опк-7	Тесты текущего контроля: Раздел 2 Тема 10 №2,4,5,6,10 Ситуационная задача Раздел 2. № 2,3,16,17,18
2.11	Тема 11. Оперативное акушерство. Оперативные влагалищные роды.	Проработка учебного материала по конспектам лекций, основной и дополнительной учебной литературой, электронных источников информации для подготовки к клиническим практическим занятиям, рубежному контролю по разделу.	2	10	ОПК-5	ИД-1 опк-5 ИД-2 опк-5 ИД-3 опк-5	Тесты текущего контроля: Раздел 2 Тема 11 №3,4,5,9,10 Ситуационная задача Раздел 2. № 12,13,14,15,16,18,19,20, 23,29,30,31
					ОПК-7	ИД-1 опк-7 ИД-2 опк-7	Тесты текущего контроля: Раздел 2 Тема 11 №1,2,6,7,8 Ситуационная задача Раздел 2. № 12,13,14,15,16,18,19,20, 23,29,30,31
2.12	Тема 12. Многоплодная беременность.	Проработка учебного материала по конспектам лекций, основной и дополнительной учебной литературой, электронных источников информации для подготовки к клиническим практическим занятиям, рубежному контролю по разделу.	2	10	ОПК-5	ИД-1 опк-5 ИД-2 опк-5 ИД-3 опк-5	Тесты текущего контроля: Раздел 2 Тема 12 №1,2,6,7,8,9,10,13,14,15 Ситуационная задача Раздел 2. № 21,22,23
					ОПК-7	ИД-1 опк-7	Тесты текущего контроля:

						ИД-2 опк-7	Раздел 2 Тема 12 №3,4,5,11,15 Ситуационная задача Раздел 2. № 21,22,23
2.13	Тема 13. Резус-изоиммунизация. Гемолитическая болезнь новорожденного.	Проработка учебного материала по конспектам лекций, основной и дополнительной учебной литературой, электронных источников информации для подготовки к клиническим практическим занятиям, рубежному контролю по разделу.	3	10	ОПК-5	ИД-1 опк-5 ИД-2 опк-5 ИД-3 опк-5	Тесты текущего контроля: Раздел 2 Тема 13 №6,7,9,10 Ситуационная задача Раздел 2. № 24,25,26
					ОПК-7	ИД-1 опк-7 ИД-2 опк-7	Тесты текущего контроля: Раздел 2 Тема 13 №1,2,3,4,5,8 Ситуационная задача Раздел 2. № 24,25,26
2.14	Тема 14. Задержка роста плода. Дистресс-синдром плода.	Проработка учебного материала по конспектам лекций, основной и дополнительной учебной литературой, электронных источников информации для подготовки к клиническим практическим занятиям, рубежному контролю по разделу.	3	10	ОПК-5	ИД-1 опк-5 ИД-2 опк-5 ИД-3 опк-5	Тесты текущего контроля: Раздел 2 Тема 14 №1,3,4,6,7,8,9,10 Ситуационная задача Раздел 2. № 19,20,27, 28,30,44
					ОПК-7	ИД-1 опк-7 ИД-2 опк-7	Тесты текущего контроля: Раздел 2 Тема 14 №2,5 Ситуационная задача Раздел 2. № 19,20,27, 28,30,44

2.15	Тема 15. Гипертензивные расстройства во время беременности. Преэклампсия. Эклампсия.	Проработка учебного материала по конспектам лекций, основной и дополнительной учебной литературой, электронных источников информации для подготовки к клиническим практическим занятиям, рубежному контролю по разделу.	3	10	ОПК-5	ИД-1 <small>опк-5</small> ИД-2 <small>опк-5</small> ИД-3 <small>опк-5</small>	Тесты текущего контроля: Раздел 2 Тема 15 №5,6,9 Ситуационная задача Раздел 2. № 13,20,22,29,30,31
					ОПК-7	ИД-1 <small>опк-7</small> ИД-2 <small>опк-7</small>	Тесты текущего контроля: Раздел 2 Тема 15 №1-4,7,8,10 Ситуационная задача Раздел 2. № 13,20,22,29,30,31
2.16	Тема 16. Кровотечения при беременности.	Проработка учебного материала по конспектам лекций, основной и дополнительной учебной литературой, электронных источников информации для подготовки к клиническим практическим занятиям, рубежному контролю по разделу.	3	10	ОПК-5	ИД-1 <small>опк-5</small> ИД-2 <small>опк-5</small> ИД-3 <small>опк-5</small>	Тесты текущего контроля: Раздел 2 Тема 16 №1,5 Ситуационная задача Раздел 2. № 31,32,33
					ОПК-7	ИД-1 <small>опк-7</small> ИД-2 <small>опк-7</small>	Тесты текущего контроля: Раздел 2 Тема 16 №2,3,4,6,7 Ситуационная задача Раздел 2. № 31,32,33
2.17	Тема 17. Акушерские кровотечения в родах и в раннем послеродовом периоде. Геморрагический	Проработка учебного материала по конспектам лекций, основной и дополнительной учебной литературой, электронных источников информации для подготовки к клиническим практическим занятиям, рубежному контролю по разделу.	3	10	ОПК-5	ИД-1 <small>опк-5</small> ИД-2 <small>опк-5</small> ИД-3 <small>опк-5</small>	Тесты текущего контроля: Раздел 2 Тема 17 №166,7 Ситуационная задача Раздел 2. № 33,42
					ОПК-7	ИД-1 <small>опк-7</small>	Тесты текущего контроля:

	ШОК.					ИД-2 опк-7	Раздел 2 Тема 17 №1,2,3,4,5 Ситуационная задача Раздел 2. № 33,42
2.18	Тема 18. Инфекции во время беременности. Внутриутробные инфекции.	Проработка учебного материала по конспектам лекций, основной и дополнительной учебной литературой, электронных источников информации для подготовки к клиническим практическим занятиям, рубежному контролю по разделу.	3	10	ОПК-5	ИД-1 опк-5 ИД-2 опк-5 ИД-3 опк-5	Тесты текущего контроля: Раздел 2 Тема 18 №3,4,5,6 Ситуационная задача Раздел 2. № 37,38,39
					ОПК-7	ИД-1 опк-7 ИД-2 опк-7	Тесты текущего контроля: Раздел 2 Тема 18 №1,2,7,8,9,10 Ситуационная задача Раздел 2. № 37,38,39
2.19	Тема 19. Аномалии родовой деятельности.	Проработка учебного материала по конспектам лекций, основной и дополнительной учебной литературой, электронных источников информации для подготовки к клиническим практическим занятиям, рубежному контролю по разделу.	3	10	ОПК-5	ИД-1 опк-5 ИД-2 опк-5 ИД-3 опк-5	Тесты текущего контроля: Раздел 2 Тема 19 №2,3, 6,7,8,9,10 Ситуационная задача Раздел 2. № 15,23,40,41
					ОПК-7	ИД-1 опк-7 ИД-2 опк-7	Тесты текущего контроля: Раздел 2 Тема 19 №1,4,5,9,10 Ситуационная задача Раздел 2. № 15,23,40,41
2.20	Тема 20. Послеродовые септические заболевания. Сепсис. Септический шок	Проработка учебного материала по конспектам лекций, основной и дополнительной учебной литературой, электронных источников информации для подготовки к клиническим практическим занятиям, рубежному контролю по разделу.	3	10	ОПК-5	ИД-1 опк-5 ИД-2 опк-5 ИД-3 опк-5	Тесты текущего контроля: Раздел 2 Тема 20 №4,6 Ситуационная задача Раздел 2. № 45,46
					ОПК-7	ИД-1 опк-7 ИД-2 опк-7	Тесты текущего контроля: Раздел 2

							Тема 20 №1,2,3,5,7,8,9,10 Ситуационная задача Раздел 2. № 45,46
2.21	Тема 21. Технология оформления истории родов	Проработка учебного материала по конспектам лекций, основной и дополнительной учебной литературой, электронных источников информации для подготовки к клиническим практическим занятиям, рубежному контролю по разделу.	2	10	ОПК-5	ИД-1 опк-5 ИД-2 опк-5 ИД-3 опк-5	Темы рефератов – № 1-9,5-7,11-14
					ОПК-7	ИД-1 опк-7 ИД-2 опк-7	Темы рефератов – № 1-9,5-7,11-14
Всего часов			108				

3. ОБРАЗОВАТЕЛЬНЫЕ ТЕХНОЛОГИИ

3.1. Виды образовательных технологий

1. Лекции – визуализации.
2. Клинические практические занятия с элементами визуализации.
3. Симуляция
4. Работа с дополнительной литературой на электронных носителях.
5. Решение визуализированных тестовых заданий, клинических задач.

Лекционные занятия проводятся в специально выделенных для этого помещениях – лекционном зале. Все лекции читаются с использованием мультимедийного сопровождения и подготовлены с использованием программы Microsoft Power Point. Каждая тема лекции утверждается на совещании кафедры. Часть лекций содержат графические файлы в формате JPEG. Каждая лекция может быть дополнена и обновлена. Лекций хранятся на электронных носителях в учебно-методическом кабинете и могут быть дополнены и обновлены.

Клинические практические занятия проводятся на кафедре в учебных комнатах, в палатах Кемеровского областного клинического перинатального центра им. Л.А. Решетовой. Основное учебное время выделяется на практические занятия (проблемно – ориентированное обучение: разбор темы, конкретных клинических ситуаций, интерактивное обучение). Участие в деловых играх (работа студента в группе) формирует чувство коллективизма и коммуникабельность. Исходный уровень знаний студентов определяется тестированием, текущий контроль усвоения предмета определяется устным опросом, тестовым контролем, демонстрацией практических навыков. Фантомный курс (мастер-класс) проводится с использованием тренажеров и имитаторов родов. Часть практических занятий проводится с мультимедийным сопровождением, цель которого – демонстрация клинического материала из архива кафедры. Архивные графические файлы хранятся в электронном виде, постоянно пополняются и включают в себя (мультимедийные презентации по теме занятия, клинические примеры, фотографии пациентов, схемы, таблицы, видеофайлы).

На клиническом практическом занятии обучающийся может получить информацию из архива кафедры, записанную на электронном носителе (или ссылку на литературу) и использовать ее для самостоятельной работы. Визуализированные и обычные тестовые задания в виде файла в формате MS Word, выдаются преподавателем для самоконтроля и самостоятельной подготовки обучающегося к занятию.

3.2 Занятия, проводимые в интерактивной форме

Удельный вес занятий, проводимых в интерактивных формах, определяется стандартом (должен составлять не менее 20%) и фактически составляет 21 % от аудиторных занятий, т.е. 45 часов

№ п/п	Наименование раздела дисциплины	Вид учебных занятий	Кол-во час	Методы интерактивного обучения	Кол-во час
	Раздел №1. Гинекология				
1.1	Тема 2. Воспалительные заболевания органов малого таза.	КПЗ	4	Реферативные сообщения, презентации. Работа в команде в курации и разборе клинических случаев, дискуссия, тренинг.	1

№ п/п	Наименование раздела дисциплины	Вид учебных занятий	Кол-во час	Методы интерактивного обучения	Кол-во час
1.2	Тема 3. Перитонит. Сепсис. Септический шок.	КПЗ	4	Реферативные сообщения, презентации. Работа в команде в курации и разборе клинических случаев, дискуссия, тренинг.	2
1.3	Тема 4. Аменорея. Аномалии развития половых органов.	КПЗ	4	Реферативные сообщения, презентации. Работа в команде в курации и разборе клинических случаев, дискуссия, тренинг.	1
1.4	Тема 5. Аномальные маточные кровотечения.	КПЗ	4	Реферативные сообщения, презентации. Работа в команде в курации и разборе клинических случаев, дискуссия, тренинг.	1
1.5	Тема 6. Дисменорея.	КПЗ	4	Реферативные сообщения, презентации. Работа в команде в курации и разборе клинических случаев, дискуссия, тренинг.	1
1.6	Тема 7. Доброкачественные и злокачественные заболевания шейки матки.	КПЗ	4	Реферативные сообщения, презентации. Работа в команде в курации и разборе клинических случаев, дискуссия, тренинг.	1
1.7	Тема 8. Доброкачественная дисплазия молочной железы (ДДМЖ).	КПЗ	4	Реферативные сообщения, презентации. Работа в команде в курации и разборе клинических случаев, дискуссия, тренинг.	1
1.8	Тема 9. Аборт и его осложнения. Принципы безопасного аборта.	КПЗ	4	Реферативные сообщения, презентации. Работа в команде в курации и разборе клинических случаев, дискуссия, тренинг.	1
1.9	Тема 10. Основы планирования семьи. Контрацепция. Прегравидарная подготовка.	КПЗ	4	Реферативные сообщения, презентации. Работа в команде в курации и разборе клинических случаев, дискуссия, тренинг.	1
1.10	Тема 11. Новообразования яичников.	КПЗ	4	Реферативные сообщения, презентации. Работа в команде в курации и разборе клинических случаев, дискуссия, тренинг.	1
1.11	Тема 12. Эндометриоз. Миома матки.	КПЗ	4	Реферативные сообщения, презентации. Работа в команде в курации и разборе клинических случаев, дискуссия, тренинг.	2
1.12	Тема 13. Бесплодный брак. Методы восстановления естественной	КПЗ	4	Реферативные сообщения, презентации. Работа в команде в курации и	1

№ п/п	Наименование раздела дисциплины	Вид учебных занятий	Кол-во час	Методы интерактивного обучения	Кол-во час
	фертильности. Вспомогательные репродуктивные технологии.			разборе клинических случаев, дискуссия, тренинг.	
1.13	Тема 14. Неотложные состояния в гинекологии.	КПЗ	4	Реферативные сообщения, презентации. Работа в команде в курации и разборе клинических случаев, дискуссия, тренинг.	2
1.14	Тема 15. Основы оперативной гинекологии.	КПЗ	4	Реферативные сообщения, презентации. Работа в команде в курации и разборе клинических случаев, дискуссия, тренинг.	1
1.15	Тема 16. Гиперпластические процессы и рак эндометрия	КПЗ	4	Реферативные сообщения, презентации. Работа в команде в курации и разборе клинических случаев, дискуссия, тренинг.	1
	Раздел № 2. Акушерство				
2.1	Тема 1. История акушерства. Акушерско-гинекологическая служба в РФ. Структура, принципы организации, индикаторы качества (материнская и младенческая смертность).	КПЗ	4	Реферативные сообщения, презентации. Работа в команде в курации и разборе клинических случаев, дискуссия, тренинг.	1
2.2	Тема 2. Оплодотворение. Диагностические признаки беременности. Физиологические изменения в организме беременной женщины.	КПЗ	4	Реферативные сообщения, презентации. Работа в команде в курации и разборе клинических случаев, дискуссия, тренинг.	1
2.3	Тема 3. Методы исследования в акушерстве. Антенатальный уход. Пренатальный скрининг.	КПЗ	4	Реферативные сообщения, презентации. Работа в команде в курации и разборе клинических случаев, дискуссия, тренинг.	1
2.4	Тема 4. Физиологические роды.	КПЗ	4	Реферативные сообщения, презентации. Работа в команде в курации и разборе клинических случаев, дискуссия, тренинг.	1
2.5	Тема 5. Послеродовый период. Грудное вскармливание.	КПЗ	4	Реферативные сообщения, презентации.	1

№ п/п	Наименование раздела дисциплины	Вид учебных занятий	Кол-во час	Методы интерактивного обучения	Кол-во час
	Контрацепция после родов.			Работа в команде в курации и разборе клинических случаев, дискуссия, тренинг.	
2.6	Тема 6. Узкий таз в современном акушерстве.	КПЗ	4	Реферативные сообщения, презентации. Работа в команде в курации и разборе клинических случаев, дискуссия, тренинг.	1
2.7	Тема 7. Роды при тазовом предлежании плода.	КПЗ	4	Реферативные сообщения, презентации. Работа в команде в курации и разборе клинических случаев, дискуссия, тренинг.	1
2.8	Тема 8. Родовой травматизм.	КПЗ	4	Реферативные сообщения, презентации. Работа в команде в курации и разборе клинических случаев, дискуссия, тренинг.	1
2.9	Тема 9. Невынашивание беременности.	КПЗ	4	Реферативные сообщения, презентации. Работа в команде в курации и разборе клинических случаев, дискуссия, тренинг.	1
2.10	Тема 10. Преждевременные роды.	КПЗ	4	Реферативные сообщения, презентации. Работа в команде в курации и разборе клинических случаев, дискуссия, тренинг.	1
2.11	Тема. 11. Оперативное акушерство.	КПЗ	4	Реферативные сообщения, презентации. Работа в команде в курации и разборе клинических случаев, дискуссия, тренинг.	2
2.12	Тема 12. Многоплодная беременность.	КПЗ	4	Реферативные сообщения, презентации. Работа в команде в курации и разборе клинических случаев, дискуссия, тренинг.	1
2.13	Тема 13. Резус-изоиммунизация. Гемолитическая болезнь новорожденного.	КПЗ	4	Реферативные сообщения, презентации. Работа в команде в курации и разборе клинических случаев, дискуссия, тренинг.	1
2.14	Тема 14. Задержка роста плода. Дистресс-синдром плода.	КПЗ	4	Реферативные сообщения, презентации. Работа в команде в курации и разборе клинических случаев, дискуссия, тренинг.	1
2.15	Тема 15. Гипертензивные расстройства во время	КПЗ	4	Реферативные сообщения, презентации. Работа в команде в курации и	2

№ п/п	Наименование раздела дисциплины	Вид учебных занятий	Кол-во час	Методы интерактивного обучения	Кол-во час
	беременности. Преэклампсия. Эклампсия.			разборе клинических случаев, дискуссия, тренинг.	
2.16	Тема 16. Кровотечения при беременности.	КПЗ	4	Реферативные сообщения, презентации. Работа в команде в курации и разборе клинических случаев, дискуссия, тренинг.	2
2.17	Тема 17. Акушерские кровотечения в родах и в раннем послеродовом периоде. Геморрагический шок.	КПЗ	4	Реферативные сообщения, презентации. Работа в команде в курации и разборе клинических случаев, дискуссия, тренинг.	2
2.18	Тема 18. Инфекции во время беременности. Внутриутробные инфекции.	КПЗ	2	Реферативные сообщения, презентации. Работа в команде в курации и разборе клинических случаев, дискуссия, тренинг.	1
2.19	Тема 19. Аномалии родовой деятельности.	КПЗ	4	Реферативные сообщения, презентации. Работа в команде в курации и разборе клинических случаев, дискуссия, тренинг.	1
2.20	Тема 20. Послеродовые септические заболевания.	КПЗ	4	Реферативные сообщения, презентации. Работа в команде в курации и разборе клинических случаев, дискуссия, тренинг.	2
2.22	Тема 21. Технология оформления истории родов	КПЗ	2	Работа в команде в курации	2
15	Всего часов:		144		45

4. КОНТРОЛЬ И ОЦЕНКА РЕЗУЛЬТАТОВ ОСВОЕНИЯ ДИСЦИПЛИНЫ

4.1 Контрольно-диагностические материалы.

Пояснительная записка по процедуре проведения итоговой формы контроля, отражающая все требования, предъявляемые к студенту.

Итоговая аттестация по дисциплине «Акушерство и гинекология» осуществляется посредством проведения экзамена и должна выявлять теоретическую и практическую подготовку врача-специалиста по акушерству и гинекологии в соответствии с содержанием образовательной программы медицинского образования:

Студент допускается к итоговой аттестации после успешного освоения рабочих программ дисциплин (модулей) и выполнения программы практики в объеме, предусмотренном учебным планом.

До итоговой аттестации (экзамена) допускается студент, успешно прошедший точки текущего и промежуточного контроля, производственной практики, выполнивший требования к уровню теоретической и практической подготовки.

Основной учебной базой подготовки студентов является кафедра акушерства и гинекологии им. Г.А. Ушаковой Кемеровского медицинского университета.

4.1.1. Список вопросов для подготовки к экзамену (в полном объеме):

Раздел 1. Гинекология

1. Репродуктивная система женщины. Уровни регуляции.
2. Менструальный цикл. Параметры нормального менструального цикла.
3. Физиологические периоды жизни женщины. Классификация STRAW.
4. Анатомия женских половых органов. Кровоснабжение и иннервация внутренних половых органов женщины.
5. Строение влагалища. Характеристика микробиоценоза влагалища. Методы его оценки.
6. Маточные трубы, их строение и функция. Методы оценки проходимости и функции маточных труб.
7. Специальные методы исследования гинекологических больных.
8. Методы обследования при заболеваниях молочных желез.
9. Методы диагностики заболеваний шейки матки.
10. Методы оценки состояния эндометрия.
11. Бесплодный брак. Определение. Причины. Методы обследования.
12. Прегравидарная подготовка. Понятие, основные принципы.
13. Методы восстановления естественной фертильности (МВЕФ).
14. Вспомогательные репродуктивные технологии. Показания и противопоказания, методы ВРТ, возможные осложнения.
15. Методы контрацепции. Классификация. Сравнительная эффективность методов контрацепции (индекс Перля).
16. Категории приемлемости методов контрацепции (ВОЗ).
17. Естественные, барьерные и химические методы контрацепции
18. Гормональные методы контрацепции. Преимущества. Побочные эффекты. Противопоказания.
19. Внутриматочная контрацепция. Преимущества. Противопоказания. Осложнения.
20. Добровольная хирургическая стерилизация. Понятие. Техника. Показания. Противопоказания. Осложнения.
21. Острый и хронический цервицит. Этиология, патогенез, клиника, диагностика, лечение.
22. Воспалительные заболевания органов малого таза (ВЗОМТ). Этиология, патогенез.
23. Воспалительные заболевания органов малого таза (ВЗОМТ). Классификация.
24. Клиника и критерии диагноза воспалительных заболеваний органов малого таза (ВЗОМТ). Методы обследования.
25. Перитонит в гинекологии. Этиология, патогенез, классификация, клиника, диагностика, лечение.
26. Пельвиоперитонит. Этиология, патогенез, классификация, клиника, диагностика, лечение.
27. Сепсис. Септический шок. (Консенсус Сепсис-3). Критерии диагноза. Тактика. Методы диагностики. Принципы терапии.

28. Принципы лечения воспалительных заболеваний органов малого таза (ВЗОМТ).
29. Бактериальный вагиноз. Клиника, критерии диагностики Амсела, лечение, профилактика рецидивов.
30. Неотложные состояния в гинекологии. Понятие «острый живот» в гинекологии.
31. Проплапс половых органов. Классификация POP-Q. Факторы риска. Клиника, диагностика. Методы коррекции.
32. Дисфункция тазовых органов. Факторы риска. Клиника, диагностика. Методы коррекции.
33. Внематочная (эктопическая) беременность. Классификация. Факторы риска. Диагностика.
34. Клинические проявления прогрессирующей и прервавшейся внематочной (эктопической) беременности. Методы лечения.
35. Оценка степени тяжести кровопотери. Интенсивная терапия острой кровопотери. Принцип «контроля за повреждением»
36. Аборт. Понятие. Классификация. Принципы безопасного аборта (ВОЗ). Осложнения. Реабилитация.
37. Апоплексия яичника. Этиология. Патогенез. Классификация. Клиника, диагностика, лечение.
38. Перекрут ножки опухоли яичника. Факторы риска. Клиника, диагностика, лечение.
39. Синдром поликистозных яичников. Этиология, патогенез, классификация, клиника, диагностика, лечение.
40. Дисменорея. Этиология, патогенез, классификация, клиника, дифференциальная диагностика, лечение.
41. Предменструальный синдром. Этиология, патогенез. Классификация. Клиника. Диагностика. Лечение.
42. Аменорея. Понятие, классификация.
43. Первичная аменорея. Этиология, патогенез, клиника, диагностика, принципы лечения.
44. Вторичная аменорея. Этиология, патогенез, клиника, диагностика, принципы лечения.
45. Классификация аномальных маточных кровотечений FIGO (2012).
46. Аномальные маточные кровотечения, связанные с органическими заболеваниями половых органов (PALM). Причины. Диагностика. Принципы лечения.
47. Аномальные маточные кровотечения, связанные с функциональными нарушениями (COIN). Причины. Клиника. Диагностика. Принципы лечения.
48. Миома матки. Этиология, патогенез, классификация.
49. Миома матки. Клиника, диагностика, дифференциальная диагностика.
50. Современные методы лечения миомы матки.
51. Наружный генитальный эндометриоз. Этиология, патогенез, классификация, клиника, диагностика.
52. Современные подходы к лечению наружного генитального эндометриоза.
53. Аденомиоз (внутренний генитальный эндометриоз). Этиология, патогенез, классификация, клиника, диагностика.
54. Современные подходы (медикаментозные и хирургические) к лечению аденомиоза.
55. Доброкачественные заболевания шейки матки. Этиология, патогенез, классификация, клиника, диагностика. Принципы лечения.

56. Цервикальные эпителиальные неоплазии (CIN). Этиология, патогенез, классификация, клиника, диагностика. Принципы лечения.
57. Рак шейки матки. Этиология, патогенез, классификация.
58. Рак шейки матки. Клиника, диагностика, лечение.
59. Понятие скрининга. Скрининг рака шейки матки и молочной железы.
60. Профилактика рака шейки матки: первичная и вторичная (ВОЗ).
61. Гиперпластические процессы эндометрия. Этиология, патогенез, классификация.
62. Гиперпластические процессы эндометрия. Клиника, диагностика, принципы лечения.
63. Рак эндометрия. Этиология, патогенез, классификация.
64. Рак эндометрия. Клиника, диагностика, принципы лечения.
65. Рак яичников. Классификация, факторы риска, клиника, диагностика, принципы лечения.
66. Новообразования яичников. Гистологическая классификация.
67. Клинические симптомы опухолей яичников.
68. Диагностика опухолей яичников.
69. Лечебно-диагностическая тактика при объемных образованиях придатков матки в различные возрастные периоды.
70. Доброкачественная дисплазия молочной железы (ДДМЖ). Классификация, этиология, патогенез.
71. Доброкачественная дисплазия молочной железы (ДДМЖ). Клиника, диагностика, принципы лечения.

Раздел 2. Акушерство

1. Акушерско-гинекологическая служба в РФ. Структура, принципы организации, индикаторы качества (материнская и младенческая смертность).
2. Оплодотворение, имплантация, органогенез.
3. Критические периоды в развитии плода. Влияние вредных факторов на плод.
4. Фетальное программирование. Понятие.
5. Физиологические изменения в организме беременной женщины.
6. Плацента: строение и функция.
7. Антенатальный уход. Питание, образ жизни, витамины и микронутриенты, лекарства. Наблюдение.
8. Диагностика беременности. Клинические симптомы беременности. Золотой стандарт диагностики беременности (ХГЧ, УЗИ).
9. Методы обследования беременных женщин.
10. Определение гестационного срока и срока родов.
11. Внутреннее акушерское исследование. Показания, техника оценка степени зрелости шейки матки.
12. Строение женского таза. Половые и возрастные различия таза.
13. Плод как объект родов. Размеры головки плода.
14. Механизм возникновения и регуляции родовой деятельности.
15. Биомеханизм родов при переднем виде затылочного вставления.

16. Биомеханизм родов при заднем виде затылочного вставления.
17. Периоды родов, понятие, продолжительность.
18. Принципы ведения родов.
19. Обезболивание родов в современном акушерстве.
20. Мониторинг состояния плода в родах.
21. Первый период родов. Клиника, ведение.
22. Второй период родов. Клиника, ведение.
23. Третий период родов. Клиника, ведение.
24. Тазовые предлежания. Дефиниции, терминология, этиология, диагностика.
25. Тазовые предлежания. Биомеханизм родов. Осложнения первого и второго периодов родов. Пособия при тазовых предлежаниях.
26. Послеродовой период. Физиологические изменения в организме роженицы. Осложнения. Ведение послеродового периода.
27. Грудное вскармливание. Преимущества для женщины и ребенка. Техника. Практические рекомендации.
28. Лекарственные средства, вирусы и грудное вскармливание.
29. Контрацепция после родов. Метод лактационной аменореи.
30. Физиология новорожденного. Основные характеристики. Оценка по шкале Апгар.
31. Профилактика врожденных пороков развития. Пренатальный скрининг.
32. Методы пренатальной диагностики.
33. Неонатальный скрининг врожденных и наследственных заболеваний.
34. Резус-сенсibilизация. Гемолитическая болезнь плода. Этиология, патогенез, классификация. Профилактика. Лечение.
35. Гемолитическая болезнь новорождённого. Диагностика, принципы лечения.
36. Задержка роста плода. Эпидемиология, классификация, диагностика.
37. Внутриутробная инфекция у новорожденных. Классификация, эпидемиология, клинические проявления, диагностика.
38. Травматизм новорожденного. Клиника, диагностика, профилактика.
39. Асфиксия новорожденного. Классификация, этиология, патогенез, клиника. Реанимационные мероприятия.
40. РДС новорожденного. Классификация, этиология, патогенез, клиника, принципы лечения.
41. Факторы риска развития сепсиса при беременности и в родах. Профилактика септических осложнений в акушерстве.
42. Хориоамнионит. Этиология, патогенез, клиника, диагностика, акушерская тактика.
43. Послеродовый эндометрит. Этиология, патогенез, клиника, диагностика, акушерская тактика.
44. Акушерский перитонит. Этиология, патогенез, клиника, диагностика, тактика.
45. Сепсис и септический шок в акушерстве. Клиника, классификация, критерии диагноза, тактика.
46. Принципы лечения сепсиса и септического шока.
47. Мастит. Этиология, патогенез, клиника, диагностика, лечение, профилактика, реабилитация.

48. Многоплодная беременность. Классификация, эпидемиология, этиология и патогенез, профилактика. Особенности беременности и родов. Ведение беременности и родов.
49. Аномалии родовой деятельности. Этиология, патогенез, классификация.
50. Слабость родовой деятельности: первичная и вторичная. Диагностика, тактика.
51. Гиперактивная родовая деятельность. Диагностика, тактика.
52. Дискоординация родовой деятельности. Диагностика, тактика.
53. Акушерские кровотечения. Эпидемиология, классификация.
54. Кровотечения в ранние сроки беременности.
55. Кровотечения во II-III триместрах беременности.
56. Предлежание плаценты. Клиника, диагностика, тактика.
57. Отслойка плаценты. Клиника, диагностика, тактика.
58. Кровотечения в III периоде родов.
59. Послеродовые кровотечения (правило 4-х «Т»).
60. Геморрагический шок. Дефиниции, этиология, патогенез, клиника, диагностика, лечение, профилактика.
61. Ранние токсикозы беременных. Эпидемиология, классификация, этиология, патогенез, частые и редкие формы, принципы лечения.
62. Преэклампсии. Эпидемиология, классификация, этиология, факторы риска, патогенез, клиника, диагностика.
63. Лечение и профилактика преэклампсии.
64. Эклампсия. Клиника, диагностика, профилактика, реабилитация, влияние на плод.
65. Преждевременные роды. Эпидемиология, классификация, факторы риска.
66. Преждевременные роды. Клиника, диагностика, прогнозирование и профилактика.
67. Узкий таз. Эпидемиология, классификация, этиология, диагностика. Особенности ведения родов у женщин с анатомически узким тазом.
68. Функционально узкий таз («cephalopelvic disproportion»). Причины, диагностика. Осложнения, их профилактика.
69. Акушерский травматизм матери (разрывы вульвы, влагалища).
70. Разрывы промежности. Эпидемиология, классификация, этиология. Патогенез, клиника, диагностика, лечение.
71. Гематомы наружных половых органов. Эпидемиология, классификация, этиология. Патогенез, клиника, диагностика, лечение.
72. Разрывы шейки матки. Эпидемиология, классификация, этиология. Патогенез, клиника, диагностика, лечение.
73. Разрывы матки. Эпидемиология, классификация, этиология. Патогенез, клиника, диагностика, лечение.
74. Выворот матки. Эпидемиология, классификация, этиология. Патогенез, клиника, диагностика, лечение.
75. Виды акушерских операций. Эпидемиология, классификация.
76. Акушерский поворот (наружный поворот, классический наружно-внутренний поворот). Показания. Условия. Техника выполнения.

77. Кесарево сечение. Эпидемиология, классификация. Показания, противопоказания, условия. Методы обезболивания.
78. Кесарево сечение. Техника выполнения. Осложнения, их профилактика.
79. Выходные акушерские щипцы. Показания, противопоказания, условия, обезболивание, техника, осложнения.
80. Вакуум-экстракция плода. Показания, противопоказания, условия, обезболивание, техника, осложнения.
81. Амниотомия. Дефиниция, показания, противопоказания, техника, осложнения.
82. Перинеотомия и эпизиотомия. Дефиниция, показания, противопоказания, техника, осложнения.
83. Ручное отделение плаценты и выделение последа. Показания, обезболивание, техника.
84. Бимануальная компрессия матки. Дефиниция, показания, противопоказания, техника, осложнения.
85. Управляемая балонная тампонада. Дефиниция, показания, противопоказания, техника, осложнения.
86. Гистероскопия в послеродовом периоде. Дефиниция, показания, противопоказания, техника, осложнения.
87. Дистоция плечиков. Факторы риска. Акушерские пособия.
88. Анемия при беременности. Эпидемиология, особенности течения беременности и родов, акушерская тактика, профилактика.
89. Особенности течения беременности и родов при заболеваниях мочевыводящих путей. Ведение беременности и родов. Профилактика осложнений. Реабилитация.
90. Особенности течения беременности и родов при артериальной гипертензии и гипотензии. Ведение беременности и родов. Профилактика осложнений. Реабилитация.
91. Особенности течения беременности и родов при вирусных гепатитах. Ведение беременности и родов. Профилактика осложнений. Реабилитация.
92. Особенности течения беременности и родов у женщин с сахарным диабетом. Ведение беременности и родов. Профилактика осложнений. Реабилитация.
93. Особенности течения беременности и родов у женщин с заболеваниями щитовидной железы. Ведение беременности и родов. Профилактика осложнений. Реабилитация.
94. Особенности течения беременности и родов у женщин с пороками сердца. Ведение беременности и родов. Профилактика осложнений. Реабилитация.

4.1.2. Тестовые задания предварительного контроля (2-3 примера):

1. Врачебная тактика при кистах половых органов:

- а) противовоспалительное лечение
- б) гормональная терапия
- в) хирургическое лечение
- г) наблюдение
- д) операция после неэффективного противовоспалительного лечения

Ответ: д

2. Симптомом трубного аборта не является:

- а) кровянистые выделения из половых путей в виде «мазни»
- б) схваткообразные боли в одной из подвздошных областей

- в) иррадиация болей в область заднего прохода
- г) значительное повышение температуры
- д) нагрубание молочных желез

Ответ: б

3. Противопоказаниями к консервативному лечению больных миомой матки являются все ниже перечисленные, кроме:

- а) субсерозное расположение миоматозного узла
- б) подслизистая миома матки
- в) наличие некроза миоматозного узла
- г) подозрения на озлокачествление узла
- д) сочетание миомы матки с опухолями половых органов другой локализации

Ответ: б

4.1.3. Тестовые задания текущего контроля (2-3 примера):

1. Каковы основные симптомы гемолитической болезни плода?

- 1) желтуха и гипопропротеинемия
- 2) анемия и нарушение функции печени
- 3) анемия и желтуха
- 4) анемия и усиление проницаемости сосудов

Ответ: 3

2. Каковы основные методы диагностики гемолитической болезни плода?

- 1) определение титра антител, исследование сердечной деятельности плода, ультразвуковое исследование, амниоцентез, кордоцентез
- 2) исследование биохимического состава крови беременной, сердечной деятельности плода, оптической плотности билирубина в околоплодных водах
- 3) определение титра антител, биохимического состава околоплодных вод, ЭКГ, ФКГ плода

Ответ: 1

4.1.4. Тестовые задания промежуточного контроля (2-3 примера):

1. Степень повышения АД характерная для тяжелой преэклампсии во время беременности:

- 1) систолическое АД ≥ 120 мм рт. ст. и/или диастолическое АД ≥ 110 мм рт. ст.
- 2) систолическое АД ≥ 130 мм рт. ст. и/или диастолическое АД ≥ 110 мм рт. ст.
- 3) систолическое АД ≥ 160 мм рт. ст. и/или диастолическое АД ≥ 90 мм рт. ст.
- 4) систолическое АД ≥ 160 мм рт. ст. и/или диастолическое АД ≥ 110 мм рт. ст.

Ответ: 4

2. Клинические проявления преэклампсии со стороны центральной нервной системы:

- 1) анурия, олигурия, головная боль
- 2) гиповолемия, нарушение зрения
- 3) головная боль, фотопсии, парестезии, фибрилляции, судороги
- 4) фотопсии, тошнота, изжога

Ответ: 3

4.1.5. Ситуационные клинические задачи (2-3 примера):

Ситуационная задача №1

Больная Х., 35 лет, обратилась к врачу с жалобами на боли внизу живота, повышение температуры до субфебрильных цифр, появление белей желтого цвета с неприятным запахом. 5 дней назад был произведен искусственный аборт в сроке 8 недель беременности.

Вопросы:

1. Существует ли связь заболевания с перенесенным абортом?
2. Какие обязательные методы исследования необходимо провести у данной больной для уточнения диагноза?

Эталон ответа к задаче № 1

Да, существует. Учитывая анамнез, у женщины имеет место, острый послеабортный метроэндометрит. Для уточнения диагноза необходимо взять мазки и посев на гн, микрофлору, ИППП; провести общий анализ крови; УЗИ органов малого таза.

Ситуационная задача №2

Больная Р., 21 год, обратилась к врачу с жалобами на отсутствие менструации.

Вопросы:

1. Какие анамнестические данные необходимы для постановки диагноза?
2. Составьте план обследования больной для уточнения диагноза.

Эталон ответа к задаче № 2

Необходимые анамнестические данные: были ли менструации раньше, живет ли половой жизнью, когда перенесла последнее острое инфекционное заболевание, была ли потеря массы тела, стрессовая ситуация.

План обследования: мазки на цитологию, базальная температура, УЗИ органов малого таза, сахар крови и сахарная кривая, глазное дно и поля зрения, рентгенография черепа и турецкого седла, ФСГ, ЛГ, ЛТГ, 17КС, 17ОКС, суммарные эстрогены.

4.1.6. Список тем рефератов (в полном объеме):

Раздел 1. Гинекология

1. Бесплодие трубно-перитонеального генеза.
2. Санаторно-курортное лечение воспалительных заболеваний женских половых органов неспецифической этиологии;
3. Влияние воспалительных заболеваний женских половых органов на гормональный статус организма.
4. Лечение генитального туберкулеза.
5. Особенности реабилитации больных.
6. Показания к хирургическому методу лечения туберкулеза гениталий.
7. Алиментарная аменорея у подростков. Лечение ювенильных кровотечений;
8. Дифференциальная диагностика аномальных маточных кровотечений с предраковыми заболеваниями и раком шейки и тела матки.
9. Альгодисменорея у подростков.
10. Значение цитологического скрининга и кольпоскопии в диагностике патологии шейки матки
11. Вакцинопрофилактика от рака шейки матки.
12. Репродуктивная функция женщин после перенесенной трофобластической болезни.
13. Эмбриогенез половой системы
14. Влияние вредных факторов на внутриутробное формирование половой системы.
15. Прерывание беременности методом вакуум-аспирации;
16. Роль женской консультации в профилактике абортот;
17. Законодательные акты в охране репродуктивного здоровья женского населения;
18. Осложнения аборта

19. Лапароскопический метод лечения доброкачественных опухолей яичников;
20. Современные методы диагностики опухолей яичников.
21. Лечение злокачественных опухолей яичников с учетом гистотипа и стадии опухоли.
22. Миома матки и беременность.
23. ЭМА как метод лечения миом.
24. Эндометриоз и бесплодие.
25. Экстрагенитальный эндометриоз.
26. Суррогатное материнство
27. Вспомогательные репродуктивные технологии
28. Контрацепция у подростков
29. Контрацепция у женщин с сахарным диабетом
30. Клиника и диагностика редких форм внематочной беременности.
31. Операции при пролапсе половых органов.
32. Лапароскопия у беременных.

Раздел 2. Акушерство

1. Эмбриогенез половых органов.
 1. Преконцепционный уход.
 2. Фетальное программирование.
 3. Анте- и интранатальный мониторинг.
 4. Обезболивание родов (немедикаментозные и медикаментозные способы);
 5. Альтернативные варианты ведения родов (партнёрские роды, роды в воде, вертикальные роды).
 6. Современные перинатальные технологии (совместное пребывание, грудное вскармливание, сухое ведение пуповинного остатка, ранняя выписка и т.д.) и их роль в профилактике акушерских и неонатальных осложнений.
 7. Современные принципы ведения пациентов с привычным невынашиванием беременности.
 8. Прогнозирование и профилактика преждевременных родов.
 9. Современные подходы к индукции родов.
 10. Эмболия амниотической жидкостью. Этиология, патогенез, факторы риска, тактика.
 11. Атипичный гемолитико-уремический синдром (аГУС). Этиология, патогенез, методы диагностики, лечение.
 12. Острая жировая дистрофия печени у беременных. Этиология, патогенез, методы диагностики, лечение.
 13. Органосберегающие технологии при вращении плаценты.

4.2. Критерии оценок по дисциплине

Характеристика ответа	Оценка ECTS	Баллы в РС	Оценка итоговая
Дан полный, развернутый ответ на поставленный вопрос, показана совокупность осознанных знаний по дисциплине, проявляющаяся в свободном оперировании понятиями, умении выделить существенные и несущественные его признаки, причинно-следственные связи. Знания об объекте демонстрируются на фоне понимания его в системе данной науки и междисциплинарных связей. Ответ формулируется в терминах науки, изложен литературным языком, логичен, доказателен, демонстрирует авторскую позицию студента.	A -B	100-91	5

Могут быть допущены недочеты в определении понятий, исправленные студентом самостоятельно в процессе ответа..			
Дан полный, развернутый ответ на поставленный вопрос, доказательно раскрыты основные положения темы; в ответе прослеживается четкая структура, логическая последовательность, отражающая сущность раскрываемых понятий, теорий, явлений. Ответ изложен литературным языком в терминах науки. В ответе допущены недочеты, исправленные студентом с помощью преподавателя.	C-D	90-81	4
Дан недостаточно полный и недостаточно развернутый ответ. Логика и последовательность изложения имеют нарушения. Допущены ошибки в раскрытии понятий, употреблении терминов. Студент не способен самостоятельно выделить существенные и несущественные признаки и причинно-следственные связи. Студент может конкретизировать обобщенные знания, доказав на примерах их основные положения только с помощью преподавателя. Речевое оформление требует поправок, коррекции.	E	80-71	3
Дан неполный ответ, логика и последовательность изложения имеют существенные нарушения. Допущены грубые ошибки при определении сущности раскрываемых понятий, теорий, явлений, вследствие непонимания студентом их существенных и несущественных признаков и связей. В ответе отсутствуют выводы. Умение раскрыть конкретные проявления обобщенных знаний не показано. Речевое оформление требует поправок, коррекции.	Fx- F	< 70	2 Требуется пересдача/ повторное изучение материала

4.3. Оценочные средства, рекомендуемые для включения в фонд оценочных средств итоговой государственной аттестации (ГИА)

Осваиваемые компетенции (индекс компетенции)	Тестовое задание	Ответ на тестовое задание
ОПК-5 ИД-1 опк-5 ИД-2 опк-5 ИД-3 опк-5	ВПЕРВЫЕ ПЕРВОРОДЦАЯ ЖЕНЩИНА ОЩУЩАЕТ ШЕВЕЛЕНИЯ ПЛОДА а) 18 недель б) 20 недель в) 22 недели г) 28 недель	б)
ОПК-7 ИД-1 опк-7 ИД-2 опк-7	САМЫЙ БЛАГОПРИЯТНЫЙ ВАРИАНТ ТАЗОВОГО ПРЕДЛЕЖАНИЯ ПЛОДА а) чисто ягодичное б) смешанное ягодичное в) полное ножное г) неполное ножное	а)

	д) коленное	
ПК-4 ИД-1 ПК-4	ВЫБОР ТАКТИКИ ЛЕЧЕНИЯ ПРИ ОБНАРУЖЕНИИ КИСТОМЫ ЯИЧНИКА а) наблюдение в динамике б) гормональное лечение в) хирургическое лечение г) фитотерапия д) физиотерапевтическое лечение	в)

Экзаменационная задача №1

Больная Г., 43 года, предъявляет жалобы на обильные длительные менструации по 7-9 дней, безболезненные. Считает себя больной в течение последнего года, когда менструации стали обильными и более длительными. Лечилась самостоятельно, принимала отвар крапивы, настойку водяного перца. Последний раз у гинеколога на приеме была пять лет назад.

Из анамнеза: менархе с 14 лет, установились сразу, по 3-4 дня через 30 дней, безболезненные. Замужем с 22 лет, беременностей было – 4, из них одни роды и три медицинских аборта, последняя беременность семь лет назад закончилась медицинским абортom, без осложнений. В течение последних лет от беременности не предохраняется.

Гинекологический статус: влагалище свободное. Шейка матки цилиндрической формы, чистая. Матка увеличена до 12-13 недельной беременности, плотная, бугристая, в подвижности ограничена. Придатки с обеих сторон не увеличены, область их безболезненна. Своды свободные. Выделения кровяные, обильные.

Вопросы:

1. Предварительный диагноз.
2. Дополнительные методы обследования. Ожидаемые результаты обследования.
3. Перечислите методы остановки маточного кровотечения. Предпочтительный метод остановки кровотечения в данном случае.
4. Наметьте план ведения и лечения пациентки на будущее.

Эталон ответа к задаче 1:

1. Острое аномальное маточное кровотечение. Многоузельная миома тела матки больших размеров.
2. Госпитализация в гинекологический стационар в экстренном порядке с целью проведения гистероскопии и МВА биопсии эндометрия.
3. Консервативный симптоматический, консервативный гормональный, хирургический (удаление органа, гистерорезектоскопия, ЭМА)
4. После остановки кровотечения обследования согласно приказу 572-н для оперативного лечения.

Экзаменационная задача №2

Больная А., 32 года обратилась в женскую консультацию с жалобами на «контактные» кровянистые выделения из половых путей после полового в течение последних трех месяцев. Четыре года назад обследовалась в женской консультации по поводу «эрозии» шейки матки, выявлено носительство ВПЧ 16 и 18 тип, результат цитологического исследования не знает, в связи со сменой места жительства. Из анамнеза: менструальная функция с 12 лет, не нарушена. Половая жизнь с 16 лет, вне брака. Имела 7 беременностей, 2 родов, в первых родах разрыв шейки матки, 5 медицинских абортов в сроках 10-12 недель. От нежелательной беременности предохраняется презервативами.

При влагалищном исследовании: определяется увеличенная, плотная, бугристая шейка матки. Матка и придатки, околоматочная клетчатка без патологических изменений. При осмотре на зеркалах – на шейке матки определяется опухоль в виде «цветной капусты»,

кровоточащая при контакте. При осмотре отмечается появление обильных кровянистых выделений из опухоли.

Вопросы:

1. Предварительный диагноз.
2. Дополнительные методы обследования.
3. Наметьте план ведения и лечения пациентки.
4. Опишите этапы оказания экстренной помощи в связи с развившимся кровотечением.
5. Расскажите о скрининге в женской консультации при выявленной патологии шейки матки.
6. Виды профилактики диагностированного заболевания.

Эталон ответа к задаче 2:

1. Острое аномальное маточное кровотечение. Рак шейки матки
2. В случае остановки кровотечения - мазок на цитологию, ВПЧ скрининг, кольпоскопия, биопсия шейки матки, УЗИ ОМТ, консультация онколога.
3. При продолжающемся кровотечении - Госпитализация в гинекологический стационар.
4. В стационаре - Проведение выскабливания цервикального канала и МВА биопсии тканей полости матки, либо биопсия шейки матки, с возможной последующей тампонадой влагалища и шейки матки.
5. Скрининг проводится в женской консультации согласно приказу 572-н ежегодно с 18 лет, включает мазок на цитологию, ВПЧ скрининг, проведение кольпоскопии с целью ранней выявления рака шейки матки.
6. Первичная профилактика – вакцинация, вторичная – скрининг на рак шейки матки, третичная. – снижение факторов риска.

5. ИНФОРМАЦИОННОЕ И УЧЕБНО-МЕТОДИЧЕСКОЕ ОБЕСПЕЧЕНИЕ ДИСЦИПЛИНЫ

5.1. Информационное обеспечение дисциплины

№ п/п	Наименование и краткая характеристика библиотечно-информационных ресурсов и средств обеспечения образовательного процесса, в том числе электронно-библиотечных систем (ЭБС) и электронных образовательных ресурсов (электронных изданий и информационных баз данных)	Количество экземпляров, точек доступа
1	База данных «Электронная библиотека технического ВУЗа» (ЭБС «Консультант студента») : сайт / ООО «Политехресурс». – Москва, 2013 - . - URL: http://www.studentlibrary.ru . - Режим доступа: по IP-адресу университета, удаленный доступ по логину и паролю.- Тест : электронный.	по контракту № 0812Б20-1212Б20, срок оказания услуг 01.01.2021-31.12.2021
2.	База данных «Консультант врача. Электронная медицинская библиотека» : сайт / ООО «ВШОУЗ-КМК». - Москва, 2004 - . - URL: http://www.rosmedlib.ru . - Режим доступа: по IP-адресу университета, удаленный доступ по логину и паролю. - Текст : электронный.	по контракту № 555КВ/11-2020 срок оказания услуги 01.01.2021-31.12.2021
3.	База данных ЭБС «ЛАНЬ» - коллекция «Медицина - Издательство «Лаборатория знаний», - коллекция «Языкознание и литературоведение - Издательство Златоуст» - коллекция «Медицина - Издательство «Лань» : сайт / ООО «ЭБС ЛАНЬ». - СПб., 2017 - . - URL: http://www.e.lanbook.com . - Режим доступа: по IP-адресу университета, удаленный доступ по логину и паролю. - Текст : электронный.	по контракту № 2012Б20, срок оказания услуги 31.12.2020– 30.12.2021; по договору № 0703Б20, срок оказания услуги 20.03.2020-19.03.2021; по договору № 2112Б20, срок оказания услуги 20.03.2021-30.12.2021
44.	База данных «Электронная библиотечная система «Букап» : сайт / ООО «Букап». - Томск,2012 - . - URL: http://www.books-up.ru . - Режим доступа: по IP-адресу университета, удаленный доступ по логину и паролю. - Текст : электронный.	по лицензионному контракту № 1512Б20, срок оказания услуги 01.01.2021-30.12.2021

55.	«Образовательная платформа ЮРАЙТ : сайт / ООО «Электронное издательство ЮРАЙТ» . - Москва, 2013 -. - URL: http://www.biblio-online.ru . - Режим доступа: по IP-адресу университета, удаленный доступ по логину и паролю. – Текст : электронный.	по контракту № 2912Б20, срок оказания услуги 01.01.2021 – 31.12.2021
66.	База данных «Электронная библиотечная система «Мелипинская библиотека «MEDLIB.RU» (ЭБС «MEDLIB.RU») : сайт / ООО «Мелипинское информационное агентство». - Москва, 2016 - 2031. - URL.: https://www.medlib.ru . - Режим доступа: по IP-адресу университета, удаленный доступ по логину и паролю. - Текст : электронный.	по контракту № 2612Б20, срок оказания услуги 01.01.2021– 31.12.2021
7.	Электронно-библиотечная система «СпецЛит». - СПб. 2017 -. - URL: https://sneclit.nprofv-lib.ru . - Режим доступа: для авторизованных пользователей. - Текст : электронный.	по контракту № 2312Б20, срок оказания услуги 17.12.2020-31.12.2021
8.	Информационно-справочная система КОДЕКС с базой данных № 89781 «Медицина и здравоохранение» : сайт / ООО «ГК Кодекс». - Кемерово, 2004 -. - URL: http://kod.kodeks.ru/docs/ . - Режим доступа: по IP-адресу университета, удаленный доступ по логину YCVCC01 и паролю p32696 . - Текст : электронный.	по контракту № 1812Б20, срок оказания услуги 01.01.2021 – 31.12.2021
9.	Справочная Правовая Система КонсультантПлюс : сайт / ООО «Компания ЛАД-ДВА». - Москва, 1991 -. - URL: http://www.consultant.ru . - Режим доступа: лицензионный доступ по локальной сети университета. - Текст : электронный.	по договору № 107/2021, срок оказания услуги 01.01.2021 – 28.02.2021 по контракту № 0903Б21, срок оказания услуги 01.03.21 – 31.12.21
110	Электронная библиотека КемГМУ (Свидетельство о государственной регистрации базы данных № 2017621006 от 06.09 2017 г.). - Кемерово, 2017 -. - URL: http://www.moodle.kemsma.ru . - Режим доступа: для авторизованных пользователей. - Текст : электронный.	Свидетельство о государственной регистрации базы данных № 2017621006, срок оказания услуги неограниченный

5.2. Учебно-методическое обеспечение дисциплины

№ п/п	Библиографическое описание рекомендуемого источника литературы	Шифр библиотеки КемГМУ	Число экз. в библиотеке, выделяемое на данный поток обучающихся	Число обучающихся на данном потоке
	Основная литература			
1	Акушерство : учебник / Савельева Г. М. , Шалина Р. И. , Сичинава Л. Г. , Панина О. Б. , Курцер М. А. - Москва : ГЭОТАР-Медиа, 2020. - 576 с.-URL : https://www.studentlibrary.ru/book/ - Режим доступа : по IP-адресу университета, удаленный доступ по логину и паролю.- Текст : электронный			60
2	Акушерство : учебник / под ред. Радзинского В. Е. , Фукса А. М. - Москва : ГЭОТАР-Медиа, 2021. - 1056 с. - URL : https://www.studentlibrary.ru/book/ - Режим доступа : по IP-адресу			60

№ п/п	Библиографическое описание рекомендуемого источника литературы	Шифр библиотеки КемГМУ	Число экз. в библиотеке, выделяемое на данный поток обучающихся	Число обучающихся на данном потоке
	университета, удаленный доступ по логину и паролю.- Текст : электронный			
3	Акушерство : учебник / Э. К. Айламазян [и др.]. - 10-е изд. , перераб. и доп. - Москва : ГЭОТАР-Медиа, 2019. - 768 с. - URL : https://www.studentlibrary.ru/book/ - Режим доступа : по IP-адресу университета, удаленный доступ по логину и паролю.- Текст : электронный			60
	Дополнительная литература			
4.	Акушерство : учебник / Г. М. Савельева, Р. И. Шалина, Л. Г. Сичинава, О. Б. Панина, М. А. Курцер. - 2-е изд. , перераб. и доп. - Москва : ГЭОТАР-Медиа, 2018. - 576 с.: ил. - 576 с. - URL: https://www.studentlibrary.ru/book/ - Режим доступа : по IP-адресу университета, удаленный доступ по логину и паролю.- Текст : электронный			60
5.	<u>Клинические рекомендации. Акушерство и гинекология.</u> / под ред. В. Н. Серова, Г. Т. Сухих. - 4 е изд., перераб. и доп. - М. : ГЭОТАР-Медиа, 2016. - 1024 с. - URL : https://www.studentlibrary.ru/book/ - Режим доступа : по IP-адресу университета, удаленный доступ по логину и паролю.- Текст : электронны			60
6	Национальное руководство. Краткое издание / под ред. Э. К. Айламазяна, В. Н. Серова, В. Е. Радзинского, Г. М. Савельевой. - Москва : ГЭОТАР-Медиа, 2021. - 608 с. - 608 с. - URL : https://www.studentlibrary.ru/book/ -			60

№ п/п	Библиографическое описание рекомендуемого источника литературы	Шифр библиотеки КемГМУ	Число экз. в библиотеке, выделяемое на данный поток обучающихся	Число обучающихся на данном потоке
	Режим доступа : по IP-адресу университета, удаленный доступ по логину и паролю.- Текст : электронный			
7	Акушерство : Национальное руководство / ред.: Г. М. Савельева [и др.]. - 2-е изд., перераб. и доп. - Москва : ГЭОТАР-Медиа, 2018. - 1088 с. : ил. - (Национальные руководства). - URL: https://www.studentlibrary.ru/book/ - Режим доступа : по IP-адресу университета, удаленный доступ по логину и паролю.- Текст : электронный			60
8	Методические рекомендации по практическим навыкам и умениям в акушерстве и гинекологии : учебное пособие / В. А. Капительный, М. В. Беришвили, А. В. Мурашко ; под ред. А. И. Ищенко. - 2-е изд. , испр. - Москва : ГЭОТАР-Медиа, 2018. - 128 с. - URL : https://www.studentlibrary.ru/book/ - Режим доступа : по IP-адресу университета, удаленный доступ по логину и паролю.- Текст : электронный			60
9.	Схемы лечения. Акушерство и гинекология / под ред. Серова В. Н. - 3-е изд. , испр. и доп. - Москва : ГЭОТАР-Медиа, 2020. - 368 с.- URL: https://www.studentlibrary.ru/book/ - Режим доступа : по IP-адресу университета, удаленный доступ по логину и паролю.- Текст : электронный			60
10	Акушерство. Руководство к практическим занятиям : учебное пособие / под ред. Радзинского В. Е. , Костина И. Н. - Москва : ГЭОТАР-Медиа, 2021. - 736 с. - URL: https://www.studentlibrary.ru/book/ -			60

№ п/п	Библиографическое описание рекомендуемого источника литературы	Шифр библиотеки КемГМУ	Число экз. в библиотеке, выделяемое на данный поток обучающихся	Число обучающихся на данном потоке
	Режим доступа : по IP-адресу университета, удаленный доступ по логину и паролю.- Текст : электронный			
11	Клинические нормы. Акушерство и гинекология / Артымук Н. В. , Белокриницкая Т. Е. - Москва : ГЭОТАР-Медиа, 2019. - 272 с. - URL: https://www.studentlibrary.ru/book/ - Режим доступа : по IP-адресу университета, удаленный доступ по логину и паролю.- Текст : электронный			60
12	Неотложная помощь в акушерстве и гинекологии : руководство / В. Н. Серов, И. И. Баранов, О. Г. Пекарев [и др.]. - Москва : ГЭОТАР-Медиа, 2017. - 240 с. - (Библиотека врача-специалиста). – URL: https://www.studentlibrary.ru/book/ - Режим доступа : по IP-адресу университета, удаленный доступ по логину и паролю.- Текст : электронный			60
13	Дуденхаузен Й.В. Практическое акушерство — Москва: ООО "Издательство "Медицинское информационное агентство", 2019. — 608 с. - URL: https://www.medlib.ru . - Режим доступа: по IP-адресу университета, удаленный доступ по логину и паролю. - Текст : электронный.			60

5.3. Методические разработки кафедры

№ п/п	Библиографическое описание рекомендуемого источника литературы	Шифр научной библиотеки КемГМУ	Число экз. в научной библиотеке, выделяемое на данный поток обучающихся	Число обучающихся на данном потоке
1	Акушерство и гинекология [Электронный ресурс] : учебно-методическое пособие для			60

№ п/п	Библиографическое описание рекомендуемого источника литературы	Шифр научной библио-теки КемГМУ	Число экз. в научной библиотеке, выделяемое на данный поток обучающихся	Число обучающихся на данном потоке
	подготовки к практическим занятиям обучающихся по образовательной программе высшего образования – специалитета по специальности «Педиатрия» / Н. В. Артымук [и др.] ; Кемеровский государственный медицинский университет, Кафедра акушерства и гинекологии №2. - Кемерово : [б. и.], 2018. - 513 с. - Библиогр.: с. 506. URL : «Электронные издания КемГМУ» http://moodle.kemsma.ru			
2	Кесарево сечение [Электронный ресурс] : учебно-методическое пособие для самостоятельной работы обучающихся по образовательной программе высшего образования – специалитета по специальности «Педиатрия» / Н. В. Артымук [и др.] ; Кемеровский государственный медицинский университет, Кафедра акушерства и гинекологии №2. - Кемерово : [б. и.], 2018. - 86 с. URL : «Электронные издания КемГМУ» http://moodle.kemsma.ru			60

6. МАТЕРИАЛЬНО-ТЕХНИЧЕСКОЕ ОБЕСПЕЧЕНИЕ ДИСЦИПЛИНЫ

Помещения:

учебные комнаты, комнаты для практической подготовки обучающихся, комнаты для самостоятельной подготовки обучающихся, лекционный зал

Оборудование:

доски, столы, стулья

Средства обучения:

Типовые наборы профессиональных моделей и результатов лабораторных и инструментальных исследований. Тонometr механический стетоскоп в комплекте, фонендоскоп, термометр, весы напольные, ростомер с мет. стульчиком, противошоковый набор, укладка для неотложной помощи, электрокардиограф, облучатель Дезар-5, наркозно-дыхательный аппарат, аппарат искусственной вентиляции легких SAVINA 300, инфузomat, отсасыватель хирургический ОХ-10, дефибрилятор-монитор ДКИ-Н-10 "АКСИОН", стол операционный, хирургический и микрохирургический инструментарий, универсальная система ранорасширителей с прикреплением к операционному столу, монитор прикроватный BSM-2351КС с принадлежностями, анализатор дыхательной смеси, компьютерный электроэнцефалограф, кресло гинекологическое ГКМ-3П, кольпоскоп КС-1-01, фотоприставка к кольпоскопу, инструментарий для гинекологического осмотра, анализатор доплеровский сердечно-сосудистой деятельности матери и плода малогабаритный, стетоскоп акушерский, тазомер. Акушерский муляж. Тренажер для отработки навыков обследования молочных желез

(LT40201). Инструментарий для гинекологического осмотра, анализатор доплеровский сердечно-сосудистой деятельности матери и плода малогабаритный, стетоскоп акушерский, тазомер.

Манекен ребенка раннего возраста для обучения уходу (Фантом КОКЕН младенец LM-026M–мальчик, LM-026G – девочка). Модель младенца, нуждающегося в специальном уходе. Манекен-тренажер Новорожденная Анна NewbornAnne(новорожденный ребенок: торс с головой, конечностями и пуповиной для получения и отработки навыковсердечно-легочной реанимации). Многофункциональный женский манекен для обучения уходу за пациентом. Модель для тренинга реанимации новорожденного. СимМэн Базовый. Симулятор недоношенного ребенка Анята. Манекен для обучения технике дренажа грудной клетки (LF03770U). Студенческий аускультационный манекен (SAM II). Рука для обучения измерению артериального давления с беспроводным контролером(Симулятор для измерения артериального давления). Тренажер «Супер-рука» P1084. Усовершенствованная рука для венепункции. Тренажер руки для внутривенных инъекций и пункций, внутримышечных инъекций ИНМЭН-3. Тренажер для отработки навыков внутривенных инъекций, инфузий и пункций вен HS1. Тренажер для внутримышечных и подкожных инъекций(Тренажер инъекций LT00310). Тренажеры катетеризации мочевого пузыря. Тренажер для наружного осмотра половых органов.

Технические средства:

мультимедийный комплекс (ноутбук, проектор, экран), аудиоколонки, компьютер с выходом в Интернет, принтер

Демонстрационные материалы:

наборы мультимедийных презентаций.

Оценочные средства на печатной основе:

тестовые задания по изучаемым темам, ситуационные задачи

Учебные материалы:

учебники, учебные пособия, раздаточные дидактические материалы

Программное обеспечение:

Microsoft Windows 7 Professional

Microsoft Office 10 Standard

Microsoft Windows 8.1 Professional

Microsoft Office 13 Standard

Microsoft Windows 10 Professiona

Microsoft Office 16 Standard

Linux лицензия GNU GPL

LibreOffice лицензия GNU LGPLv3

Лист изменений и дополнений РП

Дополнения и изменения в рабочей программе дисциплины **РАБОЧАЯ ПРОГРАММА
«АКУШЕРСТВО И ГИНЕКОЛОГИЯ»**



Б.1 Б51

(указывается индекс и наименование дисциплины по учебному плану)

На 2023 учебный год.

Регистрационный номер РП 1339

Дата утверждения «30» ___ 06 ___ 2021 г.

Перечень дополнений и изменений, внесенных в рабочую программу	РП актуализирована на заседании кафедры:			Подпись и печать зав. научной библиотекой
	Дата	Номер протокола заседания кафедры	Подпись заведующего кафедрой	
В рабочую программу вносятся следующие изменения 1. Информационное обеспечение дисциплины	28.01.2023	6		

5. Учебно-методическое и информационное обеспечение дисциплины

5.1 Информационное обеспечение дисциплины

№ п/п	Наименование и краткая характеристика библиотечно-информационных ресурсов и средств обеспечения образовательного процесса, в том числе электронно-библиотечных систем (ЭБС) и электронных образовательных ресурсов (электронных изданий и информационных баз данных)	Количество экземпляров, точек доступа
1.	ЭБС «Консультант студента» : сайт / ООО «Консультант студента». – Москва, 2013 - . - URL: https://www.studentlibrary.ru . - Режим доступа: по IP-адресу университета, удаленный доступ по логину и паролю.- Текст : электронный.	по контракту № 40ЭА22Б срок оказания услуг 01.01.2023 - 31.12.2023
2.	ЭБС «Консультант врача. Электронная медицинская библиотека» : сайт / ООО «ВШОУЗ-КМК». - Москва, 2004 - . - URL: https://www.rosmedlib.ru . - Режим доступа: по IP-адресу университета, удаленный доступ по логину и паролю. - Текст : электронный.	по контракту № 42ЭА22Б срок оказания услуги 01.01.2023 - 31.12.2023
3.	База данных «Электронная библиотечная система «Мелипинская библиотека «MEDLIB.RU» (ЭБС «MEDLIB.RU») : сайт / ООО «Мелипинское информационное агентство». - Москва, 2016 - 2031. - URL: https://www.medlib.ru . - Режим доступа: по IP-адресу университета, удаленный доступ по логину и паролю. - Текст : электронный.	по контракту № 2912Б22 срок оказания услуги 01.01.2023 - 31.12.2023
4.	Коллекция электронных книг «Электронно-библиотечная система» «СпецЛит» для вззов : сайт / ООО «Издательство «СпецЛит». - СПб.. 2017 - . - URL: https://sneclit.profv-lib.ru . - Режим доступа: для авторизованных пользователей. - Текст : электронный.	по контракту № 0512Б22 срок оказания услуги 01.01.2023 - 31.12.2023
5.	База данных «Электронная библиотечная система «Букап» : сайт / ООО «Букап». - Томск, 2012 - . - URL: https://www.books-up.ru . - Режим доступа: по IP-адресу университета, удаленный доступ по логину и паролю. - Текст : электронный.	по контракту № 2512Б22 срок оказания услуги 01.01.2023 - 31.12.2023
6.	«Электронные издания» - Электронные версии печатных изданий / ООО «Лаборатория знаний» . – Москва, 2015 - . - URL: https://moodle.kemsma.ru/ . – Режим доступа: по логину и паролю. - Текст : электронный.	по контракту №3012Б22 срок оказания услуги 01.01.2023 - 31.12.2023
7.	База данных «Электронно-библиотечная система ЛАНЬ» : сайт / ООО «ЭБС ЛАНЬ» - СПб., 2017 - . - URL: https://e.lanbook.com . - Режим доступа: по IP-адресу университета, удаленный доступ по логину и паролю. - Текст : электронный.	по контракту № 3212Б22 срок оказания услуги 31.12.2022 -30.12.2023
8.	«Образовательная платформа ЮРАЙТ» : сайт / ООО «Электронное издательство ЮРАЙТ» . - Москва, 2013 - . - URL: https://urait.ru . - Режим доступа: по IP-адресу университета, удаленный доступ по логину и паролю. – Текст : электронный.	по контракту № 0808Б22 срок оказания услуги 17.08.2022 - 31.12.2023
9.	Информационно-справочная система «КОДЕКС» с базой данных № 89781 «Медицина и здравоохранение» : сайт / ООО «ГК «Кодекс». - СПб., 2016 - . - URL: http://kod.kodeks.ru/docs . - Режим доступа: по IP-адресу университета, удаленный доступ по логину YCVCC01 и паролю p32696. - Текст : электронный.	по контракту № 2312Б22 срок оказания услуги 01.01.2023 - 31.12.2023
10.	Электронный информационный ресурс компании Elsevier ClinicalKey Student Foundation : сайт / ООО «ЭКО-ВЕКТОР АЙ-ПИ». – Санкт-Петербург. – URL: https://www.clinicalkey.com/student . - Режим доступа: по IP-адресу университета, удаленный доступ по логину и паролю. - Текст : электронный.	по договору № 03ЭА22ВН срок оказания услуги 01.03.2022 - 28.02.2023
11.	Электронная библиотека КемГМУ (Свидетельство о государственной регистрации базы данных № 2017621006 от 06.09.2017 г.). - Кемерово, 2017. - . - URL: http://www.moodle.kemsma.ru . – Режим доступа: по логину и паролю. - Текст : электронный.	Свидетельство о государственной регистрации базы данных № 2017621006 срок оказания услуги